

発行日：2022年12月7日

KSP-POS マーケットトレンドレポート

Vol.160

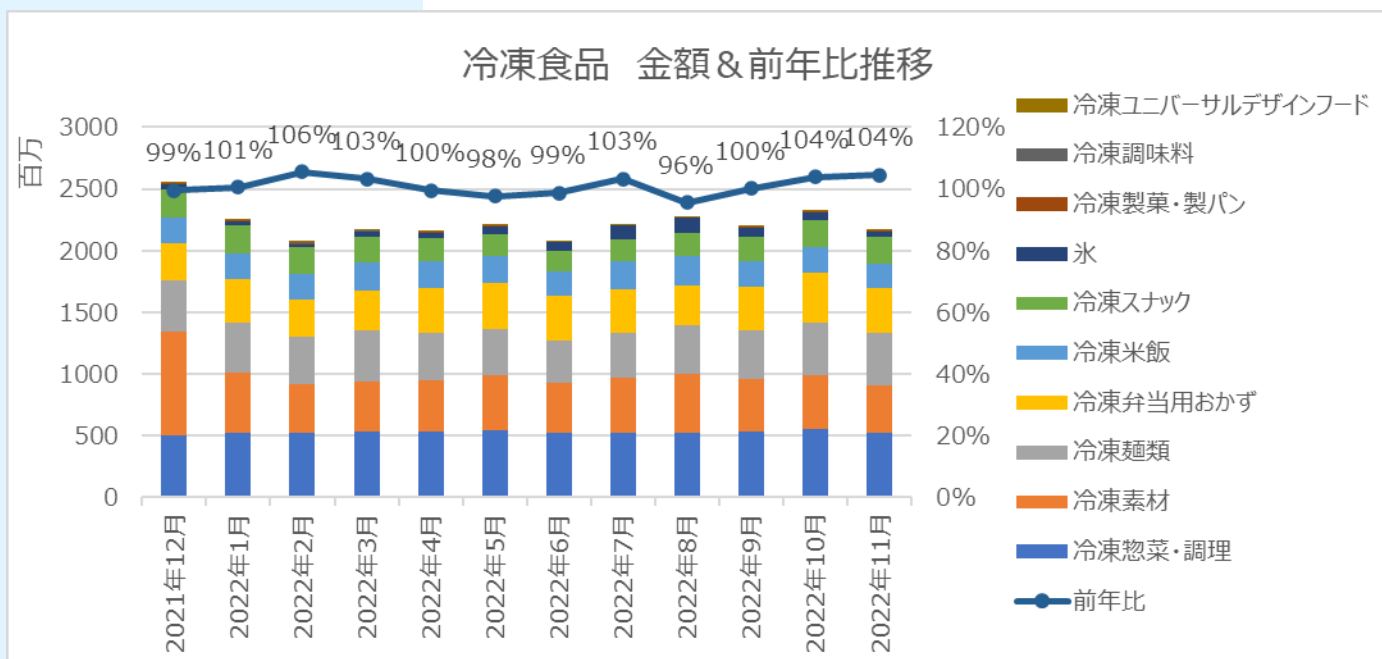
冷凍食品

- 冷凍食品は8月に多くのメーカーで値上げが実施され金額前年比マイナスとなったが、9月には前年並みに回復。10月以降は前年比プラスに転じた。
- 特に冷凍麺類のプラス幅が大きい。中でも中華麺は前年比120%（11月）。洋風麺はアイテム数が増加。

* POSデータの対象店舗数、抽出期間等は巻末参照。

冷凍食品カテゴリ全体

冷凍食品は2022年8月は値上げの影響で一時的に金額前年比マイナスとなったが、翌月9月には前年比100%に回復。10月11月は104%とプラスに転じている。

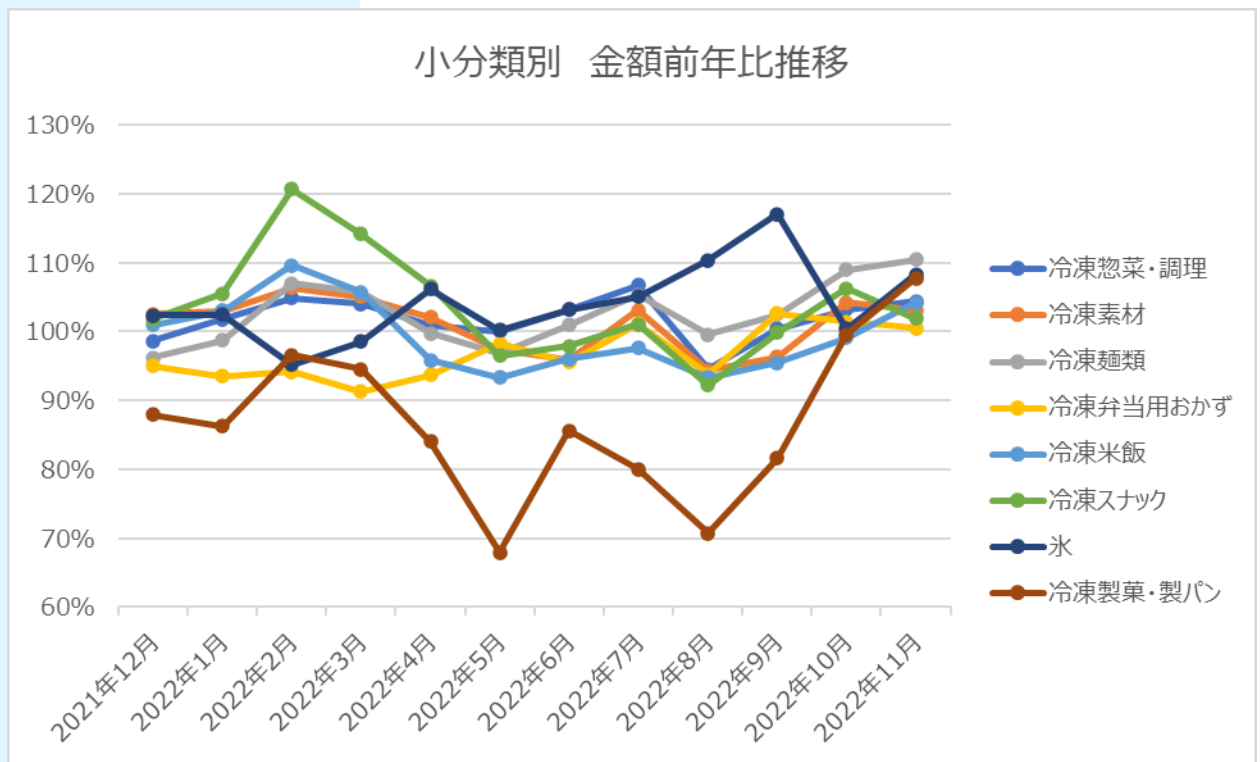


▲ KSP-POS食品SM(全国、月次 2021年12月～2022年11月)

小分類別

冷凍食品は2022年8月に多くのメーカーで値上げが実施された。その影響か8月の前年比は多くのカテゴリーで一時的にマイナスとなったが、直近11月はほとんどのカテゴリーでプラスに回復している。(次回は2023年2月に値上げを発表しているメーカーが多い)

2022年2月～3月は冷凍スナック、冷凍米飯の前年比が大幅にプラス、7月は冷凍総菜・調理のプラス幅が大きい。8月～9月は氷、直近10月～11月は冷凍麺類の年々プラスが目立っている。

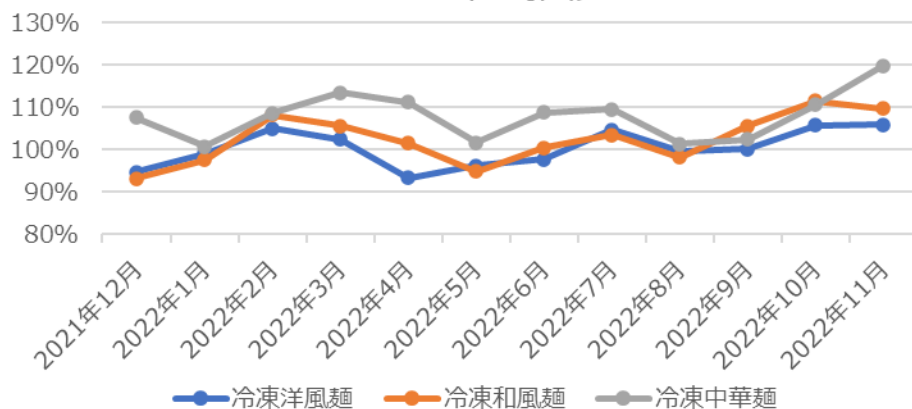


	2021年	2022年										
	12月	1月	2月	3月	4月	5月	6月	7月	8月	9月	10月	11月
冷凍惣菜・調理	99%	102%	105%	104%	101%	100%	103%	107%	95%	100%	103%	104%
冷凍素材	103%	103%	106%	105%	102%	97%	96%	103%	94%	96%	104%	103%
冷凍麺類	96%	99%	107%	106%	100%	97%	101%	105%	100%	102%	109%	110%
冷凍弁当用おかず	95%	94%	94%	91%	94%	98%	96%	101%	94%	103%	101%	101%
冷凍米飯	101%	103%	110%	106%	96%	93%	96%	98%	93%	95%	99%	104%
冷凍スナック	102%	106%	121%	114%	107%	97%	98%	101%	92%	100%	106%	102%
氷	102%	102%	95%	99%	106%	100%	103%	105%	110%	117%	100%	108%
冷凍製菓・製パン	88%	86%	97%	95%	84%	68%	86%	80%	71%	82%	100%	108%
冷凍調味料	137%	192%	241%	185%	102%	91%	84%	97%	83%	77%	38%	40%
冷凍ユニバーサルデザインフード	41%	54%	67%	96%	84%	64%	34%	103%	85%	82%	304%	147%

▲KSP-POS食品SM(全国、月次 2021年12月～2022年11月)

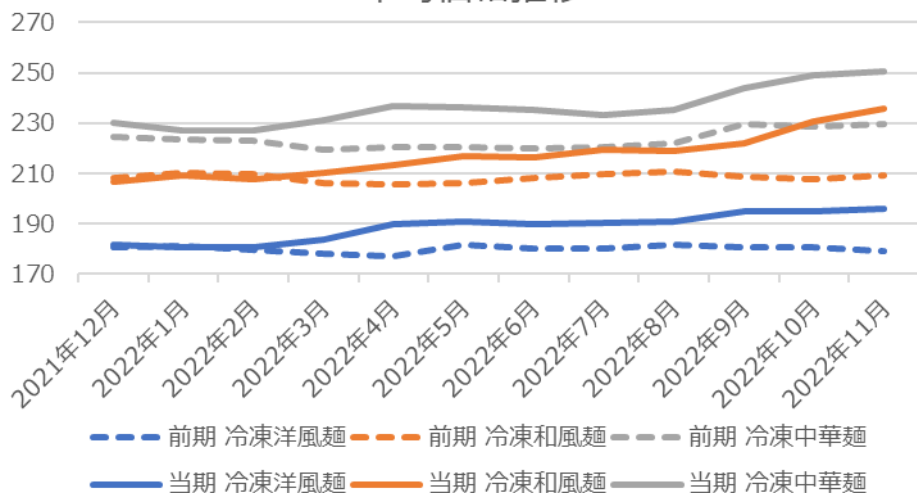
冷凍麺類

金額前年比推移



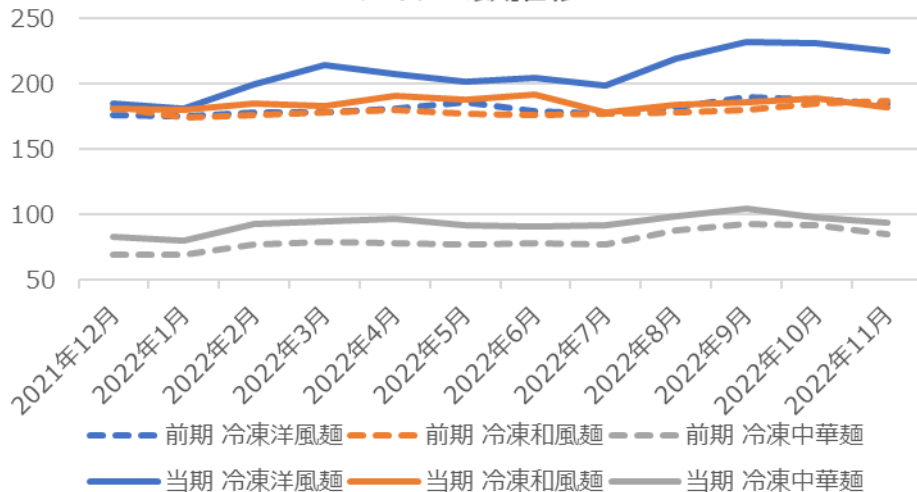
直近の金額前年比のプラス幅が大きい冷凍麺類に絞って見てみると、特に冷凍中華麺の好調が目立っている。

平均価格推移



洋風麺、和風麺、中華麺、いずれも3月から平均価格が上昇。9～10月にも更に平均価格が上がり、直近11月の前年との平均価格差は洋風麺+17円、和風麺+27円、中華麺+21円。

アイテム数推移



洋風麺は2022年2月頃からアイテム数が増加。直近11月は昨年に比べて+40アイテムとなった。

和風麺のアイテム数は変動が少なく、前年とほぼ変わらない。

中華麺は前年よりもアイテム数が増えており、11月は+9アイテム。

▲KSP-POS食品SM(全国、月次 2021年12月～2022年11月)

冷凍麺アイテムランキング

2022年11月 冷凍麺アイテムランキング

No	商品コード	商品名称	細分類名称	メーカー名称	出現日	金額	前年比	平均価格	前年比	数量/店	前年比	販売店率	前年比
1	4902165165203	マルハニチロ 横浜あなかラーメン 4 8 2 g	冷凍中華麺	マルハニチロ	2019/2/20	19,242,400	121%	271.22	112%	91.31	103%	92.17%	105%
2	4902165167887	マルハニチロ 五目あんかけ焼そば 3 4 6 g	冷凍中華麺	マルハニチロ	2019/2/20	15,084,465	156%	269.5	109%	80.65	142%	82.33%	100%
3	4901870122648	C G C 新讃岐うどん 5食	冷凍和風麺	シジシージャパン	2014/3/18	13,671,629	121%	255.57	111%	263.52	110%	24.08%	100%
4	4902150661888	ニッスイ ちゃんぽん 1人前 4 0 2 g	冷凍中華麺	日本水産	2019/8/20	11,331,979	99%	307.05	119%	50.49	84%	86.71%	99%
5	4901520133932	テーブルマーク さぬきうどん 5食 9 0 0 g	冷凍和風麺	テーブルマーク	2015/8/29	9,919,878	103%	327.93	117%	138.13	97%	25.98%	91%
6	4902110281064	ザバスタ ソテスバゲティ ナポリタン 2 9 0 g	冷凍洋風麺	日清製粉ウエルナ	2022/2/22	8,988,468	0%	208.08	0%	90.75	0%	56.47%	0%
7	4901520132225	テーブルマーク 讃岐麺一番 肉うどん 3 3 8 g	冷凍和風麺	テーブルマーク	2015/2/19	8,308,727	103%	230.89	125%	76.24	83%	55.99%	100%
8	4901520136186	テーブルマーク 讃岐麺得さぬきうどん 1 8 0 g × 5	冷凍和風麺	テーブルマーク	2016/2/29	8,060,591	107%	216.5	116%	610.36	100%	7.24%	92%
9	4901437318729	キンレイ お水がいらない 鍋焼うどん 5 2 5 g	冷凍和風麺	キンレイ	2022/8/25	7,074,508	0%	282.97	0%	68.87	0%	43.06%	0%
10	4902170555273	オーマイ B i g ナポリ 3 8 0 g	冷凍洋風麺	ニッポン	2014/2/22	6,458,388	110%	194.34	112%	81.85	96%	48.16%	103%
11	4901870122266	C G C 断然お得讃岐うどん 1 8 0 g × 5	冷凍和風麺	シジシージャパン	2013/8/11	6,410,833	121%	209.27	109%	403.08	93%	9.02%	119%
12	4902170571532	オーマイプレミアム 彩々ペペロン 2 6 0 g	冷凍洋風麺	ニッポン	2019/8/20	6,398,908	118%	243.1	111%	48.48	94%	64.41%	114%
13	4902170571501	オーマイプレミアム 海の幸ベスカターレ 2 8 0 g	冷凍洋風麺	ニッポン	2019/8/20	5,452,852	105%	244.28	110%	44.29	90%	59.79%	107%
14	4902170559899	オーマイ B i g ボロネ 3 8 0 g	冷凍洋風麺	ニッポン	2018/8/22	5,095,398	111%	194.67	112%	71.71	95%	43.30%	104%
15	4548779705840	日清 もちっと生バスタクリミーポロネーゼ 2 9 5 g	冷凍洋風麺	日清食品冷凍	2015/2/26	4,917,734	115%	173.44	106%	62.87	106%	53.50%	102%
16	4548779730347	日清 中華汁なし担々麺大盛り 3 6 0 g	冷凍中華麺	日清食品冷凍	2019/8/19	4,709,730	94%	207.84	108%	44.69	92%	60.14%	94%
17	4901520148448	テーブルマーク 稲庭風うどん 5食 9 0 0 g	冷凍和風麺	テーブルマーク	2019/2/21	4,671,862	119%	347.69	120%	71.86	94%	22.18%	106%
18	4902165639414	マルハニチロ 海鮮あなか焼そば 3 1 9 g	冷凍中華麺	マルハニチロ	2022/8/10	4,562,590	0%	290.61	0%	44.35	0%	41.99%	0%
19	4901437318453	キンレイ お水がいらないラーメン横綱 4 6 5 g	冷凍中華麺	キンレイ	2021/2/20	4,535,699	97%	283.62	105%	45.43	87%	41.76%	106%
20	4902110281668	ママー 大盛り スバゲティ ナポリタン 3 6 0 g	冷凍洋風麺	日清製粉ウエルナ	2022/9/2	4,312,641	0%	170.77	0%	112.74	0%	26.57%	0%
21	4901520122578	テーブルマーク 讃岐麺一番きつねうどん 2 8 0 g	冷凍和風麺	テーブルマーク	2013/8/22	4,297,862	129%	183.5	117%	83.05	99%	33.45%	112%
22	4902170571518	オーマイプレミアム たらこいか 2 7 0 g	冷凍洋風麺	ニッポン	2019/8/20	4,241,799	101%	235.92	108%	46.1	100%	46.26%	93%
23	4902110281446	ママー ザバスタ 濃厚ポロネーゼ 2 7 5 g	冷凍洋風麺	日清製粉ウエルナ	2022/8/30	4,227,730	0%	203.33	0%	58.24	0%	42.35%	0%
24	4902170571549	オーマイプレミアム 彩々舞茸なす 2 7 0 g	冷凍洋風麺	ニッポン	2019/8/20	4,161,154	107%	242.68	109%	44.89	98%	45.31%	99%
25	4973851302172	さぬき丸一製麺 本場熟成さぬきうどん 5食入	冷凍和風麺	さぬき丸一製麺	2020/10/1	4,015,042	128%	219.28	111%	398.04	113%	5.46%	102%
26	4902160203481	くらしモア さぬきうどんつゆなし 5食袋	冷凍和風麺	日本流通産業	2002/4/1	3,858,101	90%	279.84	111%	208.89	81%	7.83%	100%
27	4901520136100	テーブルマーク丹念仕込み本場さぬきうどん 1 8 0 × 3	冷凍和風麺	テーブルマーク	2016/2/18	3,835,031	132%	298.63	120%	53.29	109%	28.59%	100%
28	4901520222940	テーブルマーク F E E L さぬきうどん 5食袋	冷凍和風麺	テーブルマーク	2016/3/1	3,756,474	106%	293.8	106%	639.3	100%	2.37%	100%
29	4902110281699	ママー 大盛り スバゲティ ミートソース 3 6 0 g	冷凍洋風麺	日清製粉ウエルナ	2022/9/2	3,704,058	0%	168.46	0%	105.21	0%	24.79%	0%
30	4902110380668	ママー 超もち生バスタ 濃厚カルボナーラ 2 8 5 g	冷凍洋風麺	日清製粉ウエルナ	2020/2/22	3,390,313	82%	184.28	118%	52.42	78%	41.64%	89%

▲KSP-POS食品SM(全国、月次 2022年11月)

調査概要

POSデータ：KSP-POS 月次データ

期間：月次 2021年12月～2022年11月

地域/店舗数：全国 約890店舗

* KSP-POSは全国150社約1040店舗の食品スーパーから収集した販売情報データベースです。

【食品POSデータの販売・分析・活用の株式会社KSP-SP】

弊社は全国食品小売業約1040店舗から収集したPOSデータをメーカー様、卸売業様に活用いただくためのPOS情報として販売しております。

＜主なご提供サービス＞

- ・インターネット経由で検索・ダウンロードできる月額定額制のクラウドサービス(KSPワイド 他)
- ・価格分析や競合分析など特定のテーマに絞って提供するPOS分析レポート
- ・得意先様のPOSデータ活用支援を行うPOSデータ専門分析ツール(OCCM.S)
- ・小売業様のPOSデータ開示を支援するための専門ツール(SUP-LINK)

■著作権・引用典

弊社は、本レポートと、図表やデータ(以下「本レポート等」といいます。)に関する著作権等の知的所有権を保有しています。本レポート等は、お客さまが私的使用のための複製や引用の目的で利用する場合に限り、ご利用頂けます。引用する場合は、 出典として「出典：株式会社KSP-SP マーケットトレンドレポート Vol.●●」を明記のうえご利用ください。画像の権利は弊社以外の第三者が保持している場合があります。

■免責事項

本レポート等の正確性、完全性、最新性、有用性または特定の目的についての適合性については、弊社は保証しておりません。本レポート等の利用による直接的、間接的な損害について、弊社は一切の責を負いません。

30日間無料

食品POSデータ利用体験サービス受付中！

>>詳しくは弊社HPへ

株式会社KSP-SP

〒105-0013 東京都港区浜松町1-2-1 No.R浜松町4階

お問合せダイヤル: 03-5472-7652

URL: <http://www.ksp-sp.com/> mail: ksp-info@ksp-sp.jp

