

発行日：2022年6月30日

KSP-POS マーケットトレンドレポート

Vol.156

ポケットグミ／ラムネ

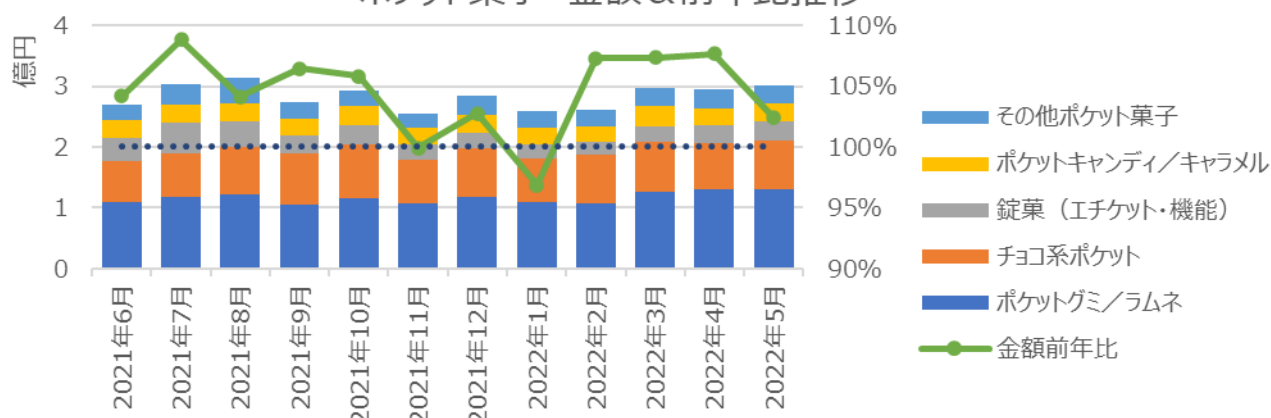
- ポケットグミ／ラムネは金額前年比2桁アップで好調が続いている。
- 一時期減少していたアイテム数、店当たり平均取り扱いアイテム数は2021年秋以降、回復。
- 各メーカー、各ブランド好調に推移しているものが多い。

* POSデータの対象店舗数、抽出期間等は巻末参照。

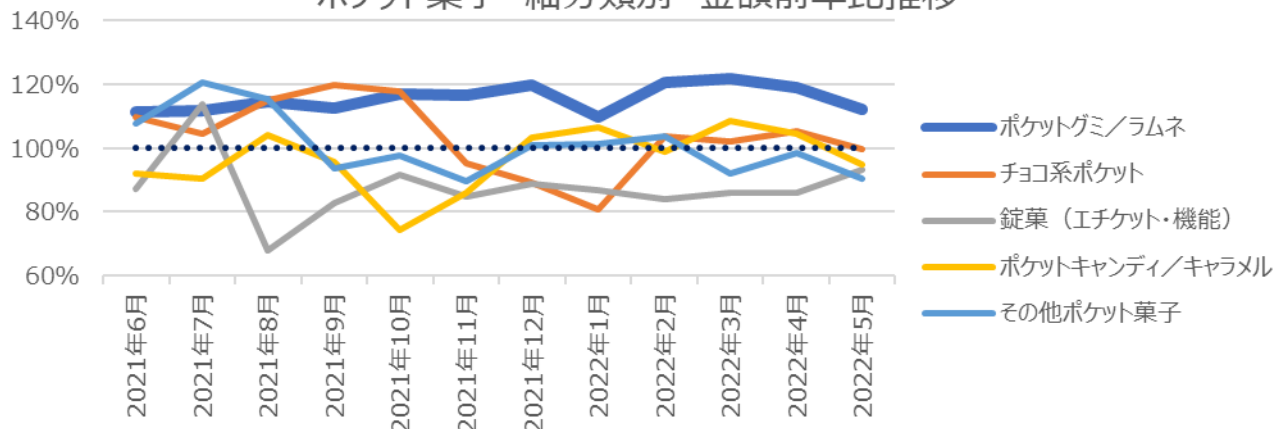
ポケット菓子

ポケット菓子の4割強の金額を占めるポケットグミ／ラムネは直近1年間、継続して金額前年比110%以上。この影響でポケット菓子全体も前年比プラス基調で推移している。

ポケット菓子 金額＆前年比推移



ポケット菓子 細分類別 金額前年比推移

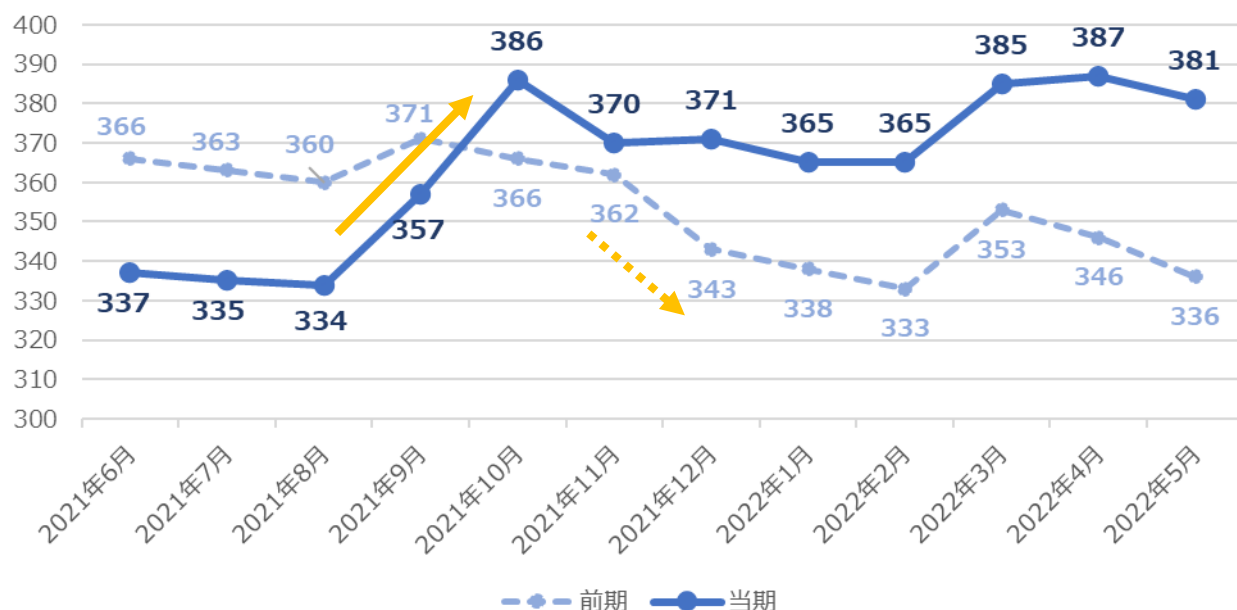


▲ KSP-POS食品SM（全国、月次 2021年6月～2022年5月）

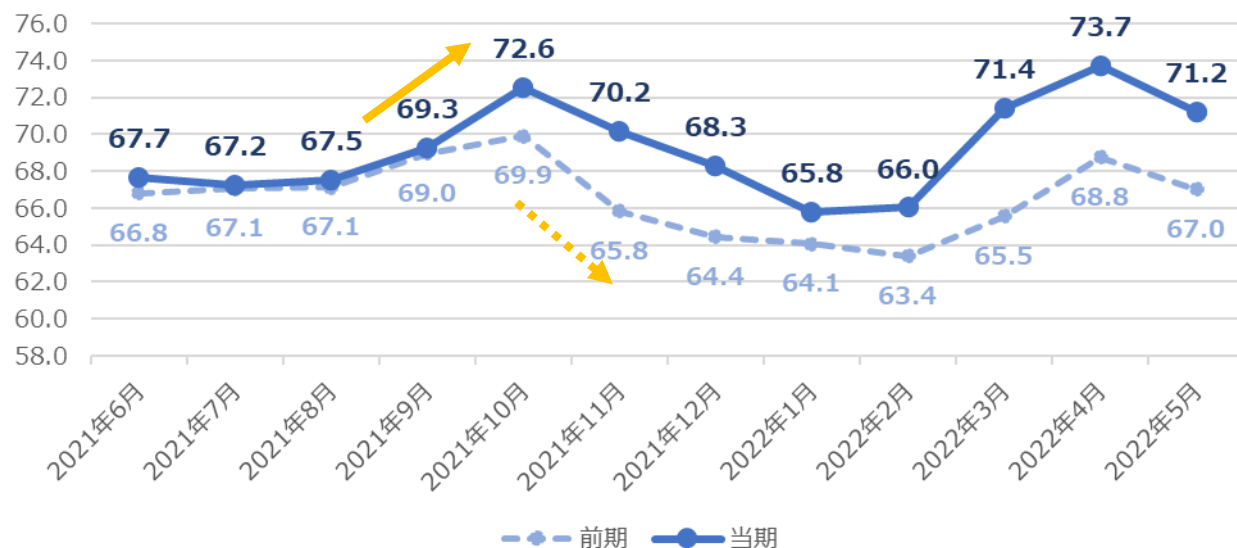
ポケットグミ/ラムネ アイテム数

ポケットグミ/ラムネは、2020年12月頃にアイテム数が減少し、店当たり平均取り扱いアイテム数も少なくなった。その後、なかなかアイテム数、店当たり平均取り扱いアイテム数共に回復しなかったが、2021年9月から増加。2021年10月以降は前年を上回る値を維持している。

ポケットグミ/ラムネ アイテム数推移



ポケットグミ/ラムネ
店当たり平均取り扱いアイテム数推移

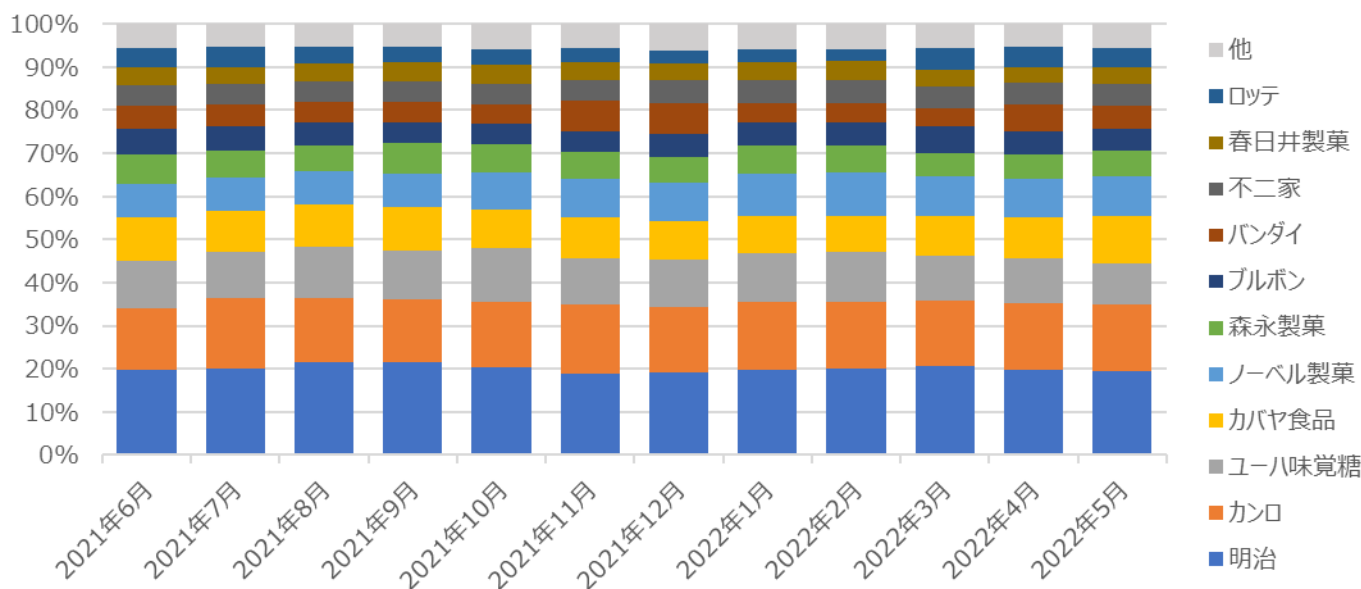


▲KSP-POS食品SM(全国、月次 2021年6月～2022年5月)

メーカー別

明治、カンロの上位2社でポケットグミ/ラムネの金額全体の3割～4割を構成。この2社は直近1年間、常に金額前年比大幅プラスで推移。その他、カバヤ食品、ノーベル製菓、ロッテも継続して前年比プラスで推移をしており、多くのメーカーでポケットグミ/ラムネが好調である事がわかる。

ポケットグミ/ラムネ メーカー別 金額構成比推移



メーカー別 ポケットグミ/ラムネ 金額前年比

	2021年							2022年				
	6月	7月	8月	9月	10月	11月	12月	1月	2月	3月	4月	5月
明治	106%	109%	111%	111%	118%	115%	117%	119%	123%	112%	113%	106%
カンロ	103%	111%	129%	128%	128%	127%	138%	142%	152%	154%	146%	136%
ユーハ味覚糖	81%	91%	103%	98%	113%	95%	104%	94%	100%	103%	107%	99%
カバヤ食品	118%	116%	123%	125%	133%	133%	126%	122%	122%	130%	122%	119%
ノーベル製菓	147%	147%	141%	139%	144%	146%	148%	144%	155%	150%	135%	125%
森永製菓	107%	101%	98%	111%	109%	105%	115%	65%	108%	100%	93%	103%
ブルボン	120%	117%	120%	110%	82%	90%	100%	97%	101%	110%	96%	87%
バンダイ	171%	129%	102%	94%	102%	156%	146%	88%	102%	95%	141%	128%
不二家	100%	105%	101%	97%	99%	95%	102%	105%	108%	110%	113%	109%
春日井製菓	120%	118%	122%	113%	106%	100%	101%	105%	110%	94%	96%	93%
ロッテ	279%	156%	132%	150%	189%	171%	110%	124%	127%	252%	148%	127%
他	100%	102%	102%	92%	107%	106%	117%	114%	118%	128%	124%	110%

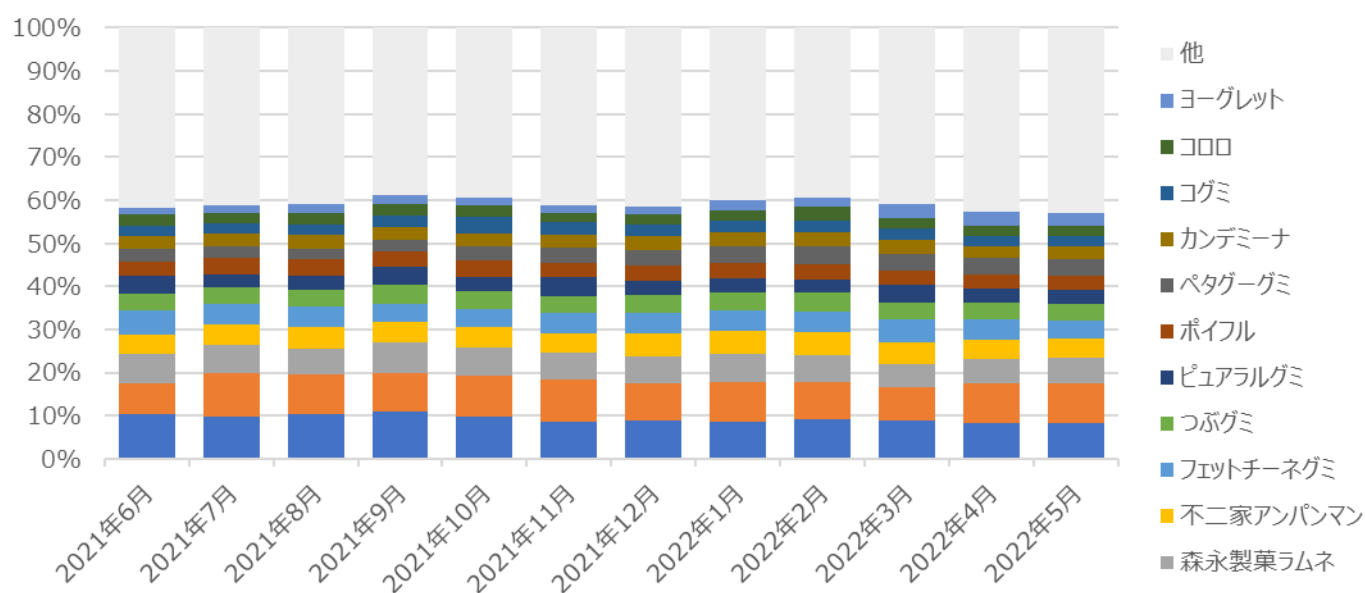
▲KSP-POS食品SM(全国、月次 2021年6月～2022年5月)

ブランド別

ブランド別に集計すると、上位ブランド以外の「他」のシェアが約4割。ポケットグミ/ラムネは多くのブランドがあり、バラエティ型のカテゴリーである事がわかる。

2022年5月は金額前年比がプラスのブランドとマイナスのブランドで分かれているが、直近1年間で見ると全体的にプラス基調である。継続して前年比プラスで推移しているのは、ペタグーグミ、カンデミーナ、ヨーグレット。金額構成が大きいピュレグミも2021年8月以降は大幅プラスが続いている。

ポケットグミ/ラムネ ブランド別 金額構成比推移



ブランド別 ポケットグミ/ラムネ 金額前年比

	2021年							2022年				
	6月	7月	8月	9月	10月	11月	12月	1月	2月	3月	4月	5月
果汁グミ	103%	111%	108%	113%	117%	114%	115%	117%	122%	93%	97%	90%
ピュレグミ	77%	95%	126%	125%	125%	116%	134%	139%	143%	132%	139%	126%
森永製菓ラムネ	107%	101%	98%	111%	109%	105%	115%	65%	108%	100%	93%	103%
不二家アンパンマン	101%	106%	101%	97%	100%	97%	103%	105%	108%	110%	108%	102%
フェットチーネグミ	119%	116%	118%	108%	94%	104%	110%	105%	107%	113%	99%	87%
つぶグミ	122%	120%	124%	115%	107%	102%	102%	106%	111%	96%	97%	95%
ピュアラलगミ	137%	116%	142%	149%	142%	153%	122%	121%	128%	146%	118%	93%
ポイフル	98%	103%	104%	95%	104%	102%	104%	106%	110%	100%	98%	96%
ペタグーグミ	626%	637%	573%	399%	317%	294%	308%	301%	330%	287%	167%	135%
カンデミーナ	117%	115%	111%	109%	108%	102%	104%	104%	109%	116%	100%	103%
コグミ	95%	107%	106%	112%	187%	130%	111%	101%	101%	109%	110%	105%
コロロ	58%	77%	110%	97%	88%	82%	118%	76%	93%	104%	117%	118%
ヨーグレット	110%	116%	112%	105%	113%	112%	116%	138%	136%	215%	224%	202%
他	124%	116%	111%	108%	116%	121%	122%	114%	120%	130%	129%	122%

▲KSP-POS食品SM(全国、月次 2021年6月～2022年5月)

2022年5月 アイテムランキング

	商品コード	商品名称	メーカー名称	出現日	金額	金額増減率	数量	平均価格	数量/店	販売店率
1	4902777079851	明治 果汁グミぶどう 51g	明治	2013年3月24日	3,183,897	91%	35,812	88.91	40.88	99%
2	4902555124056	不二家 アンパンマングミ グレープ 6粒	不二家	2014年7月3日	2,783,527	105%	41,669	66.8	50.88	92%
3	4901351058633	カンロ ビュレグミ グレープ 56g	カンロ	2015年2月21日	2,654,401	125%	24,779	107.12	29.22	96%
4	4901360344772	ブルボン フェットCグミイタリアングレープ 50g	ブルボン	2021年10月1日	2,585,237		28,348	91.2	35.66	90%
5	4901351058862	カンロ カンデミーナグミスーパーベスト 72g	カンロ	2015年8月29日	2,497,001	96%	15,560	160.48	21.06	83%
6	4902888232374	森永製菓 大粒ラムネ 41g	森永製菓	2018年3月16日	2,426,933	105%	26,278	92.36	31.7	94%
7	4903333232086	ロッテ ポケぷに 80g	ロッテ	2022年3月5日	2,391,674		13,693	174.66	26.95	57%
8	4902777116273	明治 ヨーグレット 18粒	明治	2002年4月1日	2,246,090	118%	21,247	105.71	25.42	94%
9	4901351058626	カンロ ビュレグミ レモン 56g	カンロ	2015年2月20日	2,189,249	119%	20,529	106.64	25.31	92%
10	4901550267393	カバヤ タフグミ 100g	カバヤ食品	2015年3月2日	2,187,655	128%	13,568	161.24	18.51	83%
11	4902777079677	明治 果汁グミ温州みかん 51g	明治	2013年3月24日	2,144,172	103%	24,082	89.04	28.81	94%
12	4902124072306	ノーベル製菓 ベタグミグレープ 50g	ノーベル製菓	2020年9月1日	2,131,749	153%	16,950	125.77	26.95	71%
13	49810721	森永 ラムネ 29g	森永製菓	2008年2月29日	2,011,763	91%	30,512	65.93	35.56	97%
14	4902124023063	ノーベル 男梅グミ 38g	ノーベル製菓	2011年11月30日	1,974,617	103%	17,104	115.45	23.3	83%
15	4901550264828	カバヤ かき氷グミ 55g	カバヤ食品	2011年2月10日	1,936,287	157%	20,692	93.58	34.95	67%
16	4901326040151	春日井製菓 つぶグミ 85g	春日井製菓	2011年8月25日	1,847,362	102%	16,842	109.69	20	95%
17	4901351020494	カンロ ビュレグミ 63g	カンロ	2020年8月21日	1,787,674	140%	12,527	142.71	19.24	73%
18	4902777133959	明治 コーラアップ 100g	明治	2013年12月2日	1,782,244	95%	9,510	187.41	12.8	84%
19	4902750670341	味覚糖 コグミ 85g	ユーハ味覚糖	2017年3月10日	1,776,484	119%	15,124	117.46	19.67	87%
20	4549660424024	バンダイ 魚ギョッと釣りグミ 14g	バンダイ	2020年3月12日	1,762,028	83%	30,039	58.66	47.08	72%
21	4901351020678	カンロ マロッシュグレープソーダ味 50g	カンロ	2021年6月5日	1,760,761		13,169	133.7	20.67	72%
22	4901550269410	カバヤ ビュアラグミぶどう 58g	カバヤ食品	2020年3月20日	1,748,648	102%	14,991	116.65	20.42	83%
23	4901326041295	春日井 つぶグミソーダ 85g	春日井製菓	2013年3月25日	1,647,749	103%	15,082	109.25	20.22	84%
24	4902777071671	明治 果汁グミマスカット 51g	明治	2020年8月14日	1,644,582	93%	18,486	88.96	30.66	68%
25	4902124072153	ノーベル製菓 ベタグミコーラ 50g	ノーベル製菓	2019年12月2日	1,601,760	97%	12,686	126.26	20.93	68%
26	4902750706200	味覚糖 コログレープ 48g	ユーハ味覚糖	2020年9月6日	1,593,698	161%	14,451	110.28	21.07	77%
27	49770308	明治 ボイフル 53g	明治	2002年4月1日	1,573,364	95%	15,957	98.6	19.7	91%
28	4902777005782	明治 大粒ボイフル 袋 80g	明治	2016年3月4日	1,530,007	104%	9,174	166.78	12.26	84%
29	4901550267348	カバヤ すいかグミ 50g	カバヤ食品	2015年4月25日	1,528,187	163%	16,434	92.99	30.21	61%
30	4902750642461	味覚糖 さけるグミグレープ 7枚	ユーハ味覚糖	2014年8月17日	1,507,708	108%	16,077	93.78	23.68	77%

▲KSP-POS食品SM(全国、月次 2022年5月)

調査概要

POSデータ：KSP-POS 月次データ

期間：月次 2021年6月～2022年5月

地域/店舗数：全国 約886店舗

* KSP-POSは全国150社約1030店舗の食品スーパーから収集した販売情報データベースです。

【食品POSデータの販売・分析・活用の株式会社KSP-SP】

弊社は全国食品小売業約1050店舗から収集したPOSデータをメーカー様、卸売業様に活用いただくためのPOS情報として販売しております。

<主なご提供サービス>

- ・インターネット経由で検索・ダウンロードできる月額定額制のクラウドサービス(KSPワイド 他)
- ・価格分析や競合分析など特定のテーマに絞って提供するPOS分析レポート
- ・得意先様のPOSデータ活用支援を行うPOSデータ専門分析ツール(CCMC.S)
- ・小売業様のPOSデータ開示を支援するための専門ツール(SUP-LINK)

30日間無料

食品POSデータ利用体験サービス受付中！

>>詳しくは弊社HPへ

株式会社KSP-SP

〒105-0013 東京都港区浜松町1-2-1 No.R浜松町4階

お問合せダイヤル:03-5472-7652

URL: <http://www.ksp-sp.com/> mail: ksp-info@ksp-sp.jpKnowledge on
Sales Promotion Service Provider