

発行日：2022年2月10日

## KSP-POS マーケットトレンドレポート

Vol.152

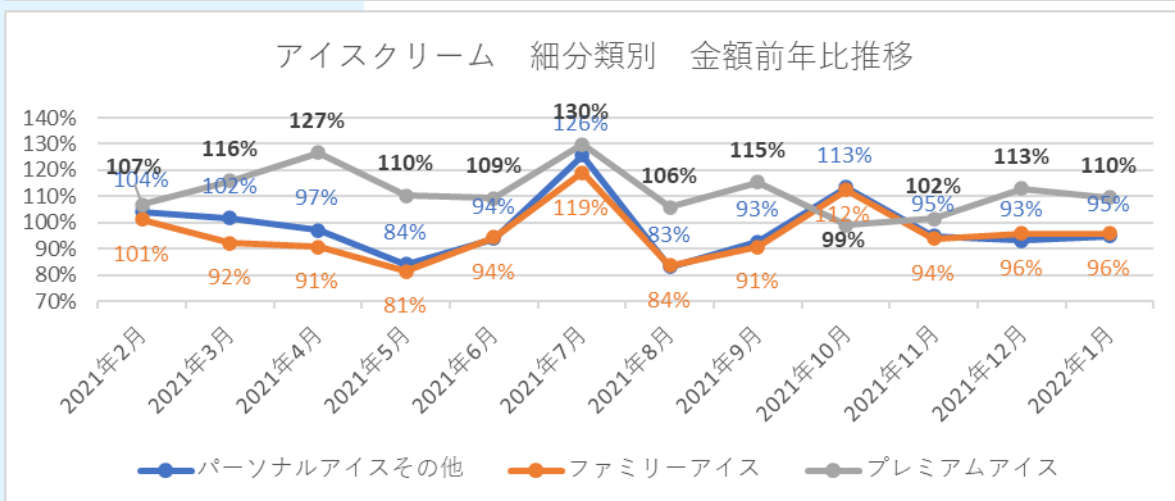
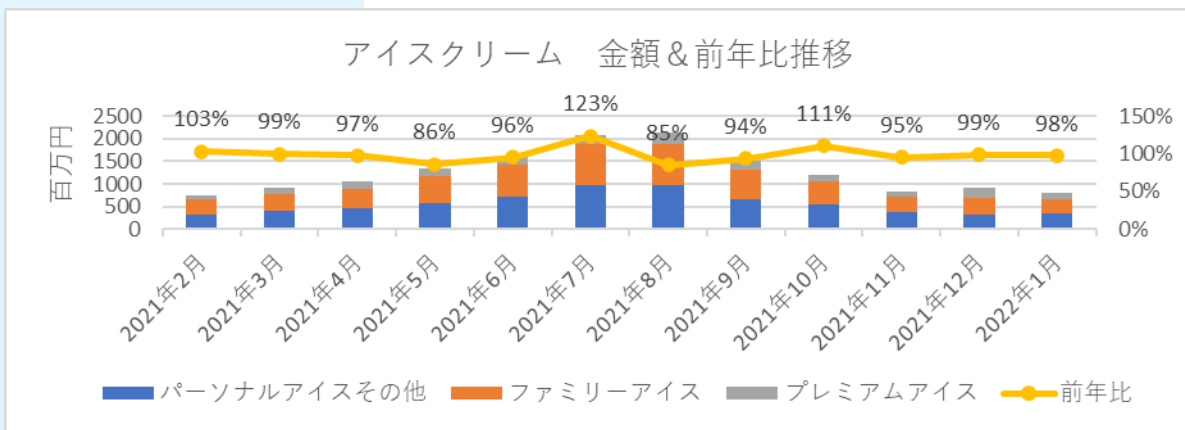
## プレミアムアイス

- アイスクリーム全体が売上前年比マイナスで推移する中、プレミアムアイスは前年比2桁アップで伸長。
- プレミアムアイスは新商品は前年マイナスであるが、既存品が好調。

\* POSデータの対象店舗数、抽出期間等は巻末参照。

## アイスクリーム

アイスクリーム全体の売上は2021年7月と10月に前年比が大幅に伸長したが、他は前年比マイナス基調で推移をしている。ただし、細分類別に見ると、プレミアムアイスは前年プラスの月が多く、直近2カ月は前年比2桁アップの金額となった。

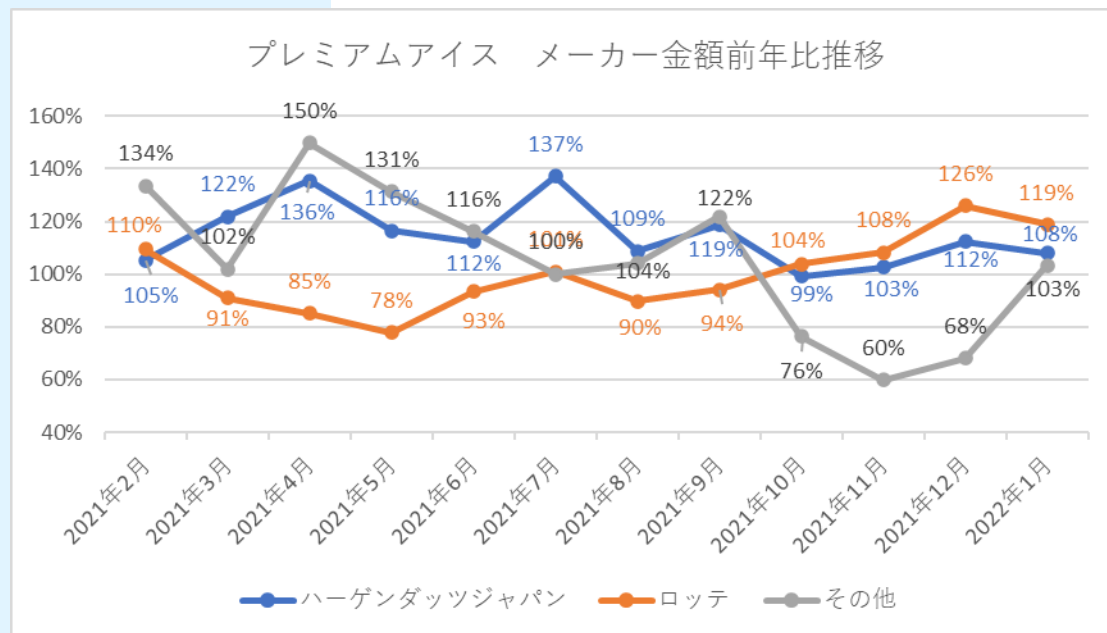
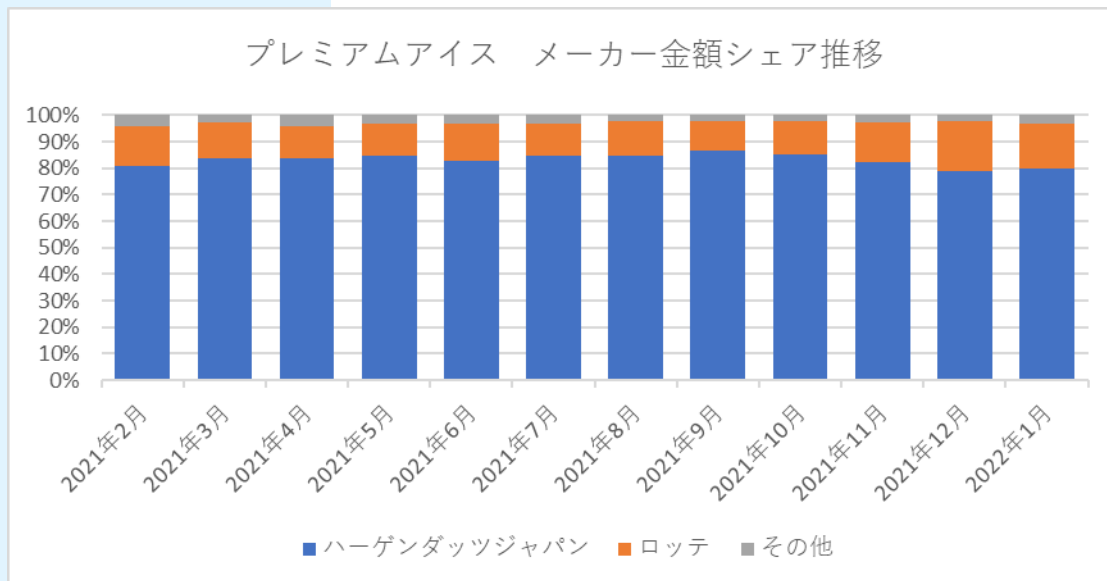


▲ KSP-POS食品SM(全国、月次 2021年2月～2022年1月)

## プレミアムアイス

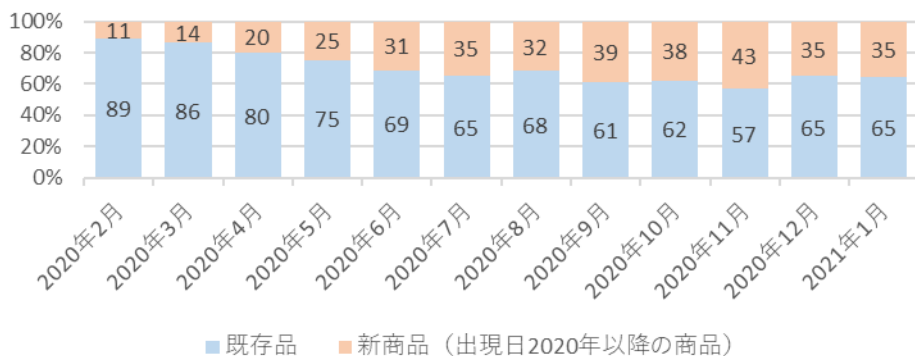
プレミアムアイスは約80%の金額をハーゲンダッツジャパンが占めており、残りの20%弱がロッテ、上位2社でほとんどの金額を構成している。

ハーゲンダッツジャパンは直近12カ月、ほとんどの月で前年大幅プラス、ロッテは2021年9月まではマイナス基調であったが、10月以降プラスに転じており、構成の大きい上位2社はどちらも直近3カ月、前年比プラスで推移している。



▲KSP-POS食品SM(全国、月次 2021年2月～2022年1月)

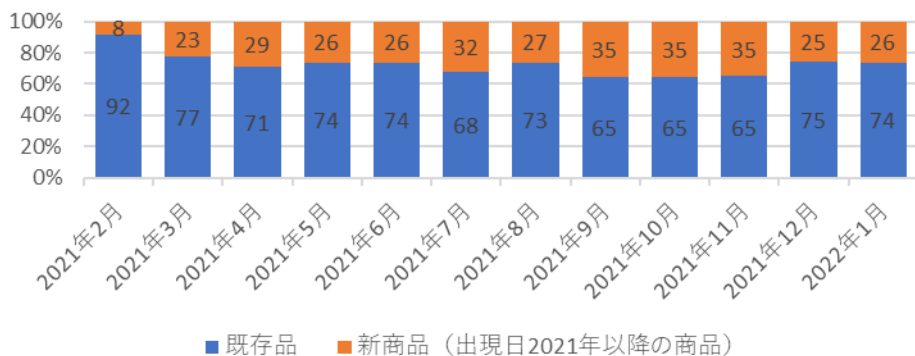
2020年既存品 & 新商品 金額構成比推移



プレミアムアイスの売上をその年に発売された新商品とそれ以外の既存品に分けて見てみると、2021年6月以降は前年の2020年よりも新商品の売上構成が小さい。

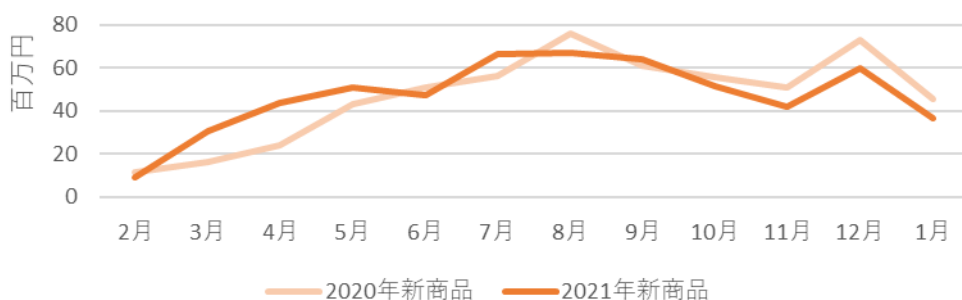
▲KSP-POS食品SM(全国、月次 2020年2月～2021年1月)

2021年既存品 & 新商品 金額構成比推移

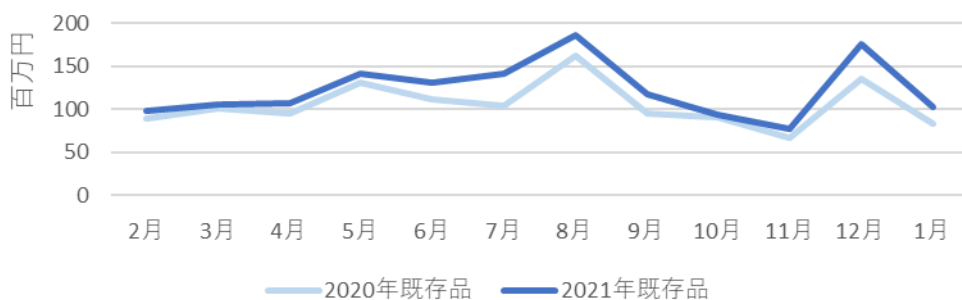


▲KSP-POS食品SM(全国、月次 2021年2月～2022年1月)

新商品 2020年 & 2021年金額比較



既存品 2020年 & 2021年金額比較



プレミアムアイス全体の前年比がプラスであった直近3カ月の期間、新商品のみの金額では前年の方が売上が大きく、新商品は好調であったとは言えない。しかし、既存品を見ると、2021年は前年よりも大きい金額となっており、既存品が好調であった事がプレミアムアイスの売上を押し上げたという事がわかる。

▲KSP-POS食品SM(全国、月次 2020年2月～2022年1月)

# <2022年1月 プレミアムアイス アイテムランキング(全国)>

黄色：2021年以降出現の新商品

商品コード	商品名称	メーカー名称	出現日	金額	金額 増減率	数量	数量 増減率	平均価格	平均価格 増減率	数量/店	数量/店 増減率	販売店率	販売店率 増減率	
1	4976994700669	ハーゲンダッツ ラバズアソート 420ml	ハーゲンダッツジャパン	2019年11月22日	13,328,313	113%	18,788	113%	709.41	100%	22.55	112%	93%	101%
2	4976994205010	ハーゲンダッツ バニラ 110ml	ハーゲンダッツジャパン	2014年6月30日	9,874,265	120%	43,429	119%	227.37	101%	49.41	119%	98%	100%
3	4976994700799	ハーゲンダッツ アソートBOXスイートホリデー 70ml x 6	ハーゲンダッツジャパン	2021年10月7日	9,544,658	0%	13,615	0%	701.04	0%	22	0%	69%	0%
4	4976994205027	ハーゲンダッツ ストロベリー 110ml	ハーゲンダッツジャパン	2014年6月30日	7,952,008	106%	35,491	106%	224.06	101%	41.03	106%	96%	100%
5	4976994700676	ハーゲンダッツ エレガントアソート 420ml	ハーゲンダッツジャパン	2019年11月22日	7,719,488	112%	10,987	113%	702.6	99%	14.25	111%	86%	101%
6	4976994205034	ハーゲンダッツ グリントアソート 110ml	ハーゲンダッツジャパン	2014年6月30日	7,003,576	107%	31,303	106%	223.73	101%	36.02	106%	97%	100%
7	4976994206338	ハーゲンダッツミニカップマカディアナッツ110ml	ハーゲンダッツジャパン	2016年2月1日	6,759,129	100%	30,392	100%	222.4	101%	37.2	99%	91%	100%
8	4953823080086	ロッテ レディーボーデンバニラ 470ml	ロッテ	2007年8月25日	5,935,967	114%	16,674	110%	356	104%	25.69	112%	72%	98%
9	4976994205041	ハーゲンダッツ クッキー&クリーム 110ml	ハーゲンダッツジャパン	2014年6月30日	5,424,432	106%	24,095	105%	225.13	100%	28.28	104%	95%	102%
10	4976994205683	ハーゲンダッツ ミニクリスピーチョコ 110	ハーゲンダッツジャパン	2017年11月30日	4,454,370	111%	19,890	110%	223.95	101%	27.74	109%	80%	100%
11	4976994150839	ハーゲンダッツクリスピーサンドザキャラメル60ml	ハーゲンダッツジャパン	2020年1月25日	4,367,239	127%	18,808	128%	232.2	99%	29.07	129%	72%	99%
12	4976994206215	ハーゲンダッツ ミニカップラムレーズン 110ml	ハーゲンダッツジャパン	2020年8月1日	4,308,373	89%	19,451	89%	221.5	99%	28.11	91%	77%	98%
13	4976994205799	ハーゲンダッツ ミニクリスピーミルク 110ml	ハーゲンダッツジャパン	2018年8月3日	4,056,296	109%	18,208	109%	222.78	100%	28.06	102%	72%	107%
14	4953823384689	ロッテ レディーボーデンマルチカップS 450ml	ロッテ	2019年9月11日	3,820,473	106%	10,815	105%	353.26	101%	25.39	104%	47%	101%
15	4976994206451	ハーゲンダッツ ミニカップ リッチマロン 110ml	ハーゲンダッツジャパン	2021年10月21日	3,606,299	0%	16,458	0%	219.12	0%	30.37	0%	60%	0%
16	4976994206093	ハーゲンダッツ ミニカップ 林檎のキャラメリゼ 110ml	ハーゲンダッツジャパン	2021年10月1日	3,116,958	0%	14,225	0%	219.12	0%	26.89	0%	59%	0%
17	4976994206420	ハーゲンダッツ バニラ&クランジショコラ 110ml	ハーゲンダッツジャパン	2021年4月23日	3,000,522	0%	13,829	0%	216.97	0%	36.01	0%	43%	0%
18	4976994150907	HD クリスピーS 抹茶のフォンダンショコラ 60ml	ハーゲンダッツジャパン	2021年11月20日	2,961,120	0%	12,779	0%	231.72	0%	23.32	0%	61%	0%
19	4953823587455	レディーボーデンMアーモンドチョコバー 300ml	ロッテ	2019年9月11日	2,216,139	112%	6,296	108%	351.99	104%	20.31	104%	35%	104%
20	4976994720018	ハーゲンダッツ クランジーバーバニラチョコ80ml	ハーゲンダッツジャパン	2018年5月31日	2,213,792	133%	9,701	134%	228.2	99%	17.51	110%	62%	122%
21	4953823080093	ロッテ レディーボーデンバニラチョコレイト470	ロッテ	2007年8月27日	2,169,991	112%	6,253	111%	347.03	101%	10.97	114%	64%	97%
22	4976994720124	ハーゲンダッツ パーザットトルテ 74ml	ハーゲンダッツジャパン	2021年11月3日	2,136,573	0%	9,168	0%	233.05	0%	19.89	0%	51%	0%
23	4976994150914	ハーゲンダッツ CSアーモンドバターサンド 60ml	ハーゲンダッツジャパン	2017年8月12日	2,006,962	0%	8,634	0%	232.45	0%	18.85	0%	51%	0%
24	45205903	ロッテ レディーボーデンミニカップバニラ120ml	ロッテ	2020年3月12日	1,883,958	170%	13,624	184%	138.28	92%	39.04	181%	39%	102%
25	4953823080154	レディーボーデン バニラ ストロベリー 470	ロッテ	2007年8月27日	1,773,506	117%	5,073	114%	349.6	103%	9.95	115%	57%	99%
26	4976994206260	ハーゲンダッツ 濃香ロイヤルミルクティー 110ml	ハーゲンダッツジャパン	2021年5月19日	1,693,790	0%	7,430	0%	227.97	0%	22.38	0%	37%	0%
27	4976994206413	ハーゲンダッツ 華もち 吟撰きなこ黒みつ 91ml	ハーゲンダッツジャパン	2021年9月8日	1,657,657	0%	7,443	0%	222.71	0%	19.13	0%	43%	0%
28	4901170032685	赤城乳業 ソフト君伝説のプレミアムミルク 95ml	赤城乳業	2021年12月23日	1,324,431	0%	9,639	0%	137.4	0%	39.83	0%	27%	0%
29	4976994206406	ハーゲンダッツ 華もち 香ばしみたらし胡桃 92ml	ハーゲンダッツジャパン	2021年9月9日	1,288,049	0%	5,804	0%	221.92	0%	11.38	0%	57%	0%
30	4953823100630	レディーボーデン バニラGティー 470ml	ロッテ	2010年9月12日	1,016,621	120%	2,929	117%	347.09	103%	8.32	117%	39%	99%
31	45205927	レディーボーデンミニカップコーヒー 120ml	ロッテ	2020年3月14日	1,006,876	202%	7,288	218%	138.16	93%	22.49	177%	36%	123%
32	4976994720148	ハーゲンダッツ パーマロタルト 80ml	ハーゲンダッツジャパン	2021年8月26日	846,167	0%	3,717	0%	227.65	0%	10.9	0%	38%	0%
33	4953823746968	レディーボーデンアーモンドチョコ 92ml	ロッテ	2020年3月21日	838,553	155%	6,133	167%	136.73	93%	24.83	148%	28%	113%
34	45205606	ロッテ レディーボーデンミニ プレミアムミルク 120ml	ロッテ	2021年12月11日	829,122	0%	4,451	0%	186.28	0%	21.2	0%	23%	0%
35	45205910	ロッテ レディーボーデンミニカップチョコ120ml	ロッテ	2020年3月12日	811,347	152%	6,061	169%	133.86	90%	19.43	160%	35%	106%
36	45205934	レディーボーデンミニカップラムレーズン 120ml	ロッテ	2020年3月11日	757,276	132%	5,678	147%	133.37	90%	17.63	140%	36%	105%
37	4902705039988	明治 プレミアムアイスクリーム 200ml	明治	2021年10月23日	740,856	0%	2,524	0%	293.52	0%	19.57	0%	14%	0%
38	4953823585901	レディーボーデンCCチョコレイトバー 92ml	ロッテ	2020年3月21日	637,690	161%	4,713	175%	135.3	92%	20.49	162%	26%	108%
39	4976994206444	ハーゲンダッツ ミニカップ焦がしチーズタルト 110ml	ハーゲンダッツジャパン	2022年1月27日	481,065	0%	2,147	0%	224.06	0%	7.61	0%	31%	0%
40	49497908	ハーゲンダッツ バニラ 473ml	ハーゲンダッツジャパン	2002年4月1日	404,268	124%	543	121%	744.51	102%	6.54	102%	9%	119%
41	4976994150891	ハーゲンダッツ 香り広がるミルクコーヒー 60ml	ハーゲンダッツジャパン	2021年6月9日	378,288	0%	1,598	0%	236.73	0%	11.84	0%	15%	0%
42	4531714089651	ゴディバ ミルクチョコレート&ハートチップ 90ml	ゴディバジャパン	2020年10月16日	333,791	73%	1,193	72%	279.79	102%	7.6	66%	18%	110%
43	4531714089648	ゴディバ ベルギーチョコレート 90ml	ゴディバジャパン	2020年10月16日	306,664	81%	1,095	77%	280.06	105%	7.2	67%	17%	116%
44	4976994206116	ハーゲンダッツ キャラメルホリック 110ml	ハーゲンダッツジャパン	2020年4月22日	300,042	9%	1,292	9%	232.23	104%	23.49	66%	6%	14%
45	4976994720155	ハーゲンダッツ キャラメルバニラティー 80ml	ハーゲンダッツジャパン	2021年7月10日	214,550	0%	872	0%	246.04	0%	6.27	0%	16%	0%
46	4531714089648	ゴディバ ストロベリー&ハートチップ 90ml	ゴディバジャパン	2020年10月18日	170,560	74%	607	70%	280.99	106%	5.23	62%	13%	113%
47	4531714089662	ゴディバ バニラ&カカオエッセンス 90ml	ゴディバジャパン	2020年10月16日	158,861	55%	582	53%	272.96	104%	4.85	54%	13%	98%
48	4934397305614	アイガー チョコレートホーキーボーキー 800ml	アイガー	2013年11月2日	151,583	116%	281	106%	539.44	110%	6.85	106%	5%	100%
49	4976994120221	ハーゲンダッツ O.Tバニラグリンティー 473ml	ハーゲンダッツジャパン	2007年2月18日	149,941	95%	204	92%	735	103%	4	83%	6%	111%
50	4976994700782	ハーゲンダッツ アソートボックススイートテラス 70ml x 6	ハーゲンダッツジャパン	2021年3月4日	133,255	0%	193	0%	690.44	0%	5.85	0%	4%	0%

## ▲KSP-POS食品SM(全国、月次 2022年1月)

### 調査概要

POSデータ：KSP-POS 月次データ

期間：2020年2月～2022年1月

地域/店舗数：全国 約900店舗

\*KSP-POSは全国150店舗約1015店舗の食品スーパーから収集した販売情報データベースです。

### 【食品POSデータの販売・分析・活用】の株式会社KSP-SP

弊社は全国食品小売業約1050店舗から収集したPOSデータをメーカー様、卸売業様に活用いただくためのPOS情報として販売しております。

<主なご提供サービス>

- ・インターネット経由で検索・ダウンロードできる月額定額制のクラウドサービス(KSPiWID 他)
- ・価格分析や競合分析など特定のテーマに絞って提供するPOS分析レポート
- ・得意先様のPOSデータ活用支援を行うPOSデータ専門分析ツール(CCMC.S)
- ・小売業様のPOSデータ開示を支援するための専門ツール(SUP-LINK)

30日間無料

**食品POSデータ利用体験サービス受付中!**

>>詳しくは弊社HPへ

## 株式会社KSP-SP

〒105-0013 東京都港区浜松町1-2-1 No.R浜松町4階

**お問合せダイヤル:03-5472-7652**

URL: <http://www.ksp-sp.com/> mail: [ksp-info@ksp-sp.jp](mailto:ksp-info@ksp-sp.jp)

