

発行日：2022年1月21日

KSP-POS マーケットトレンドレポート

Vol.151

2021年振り返り

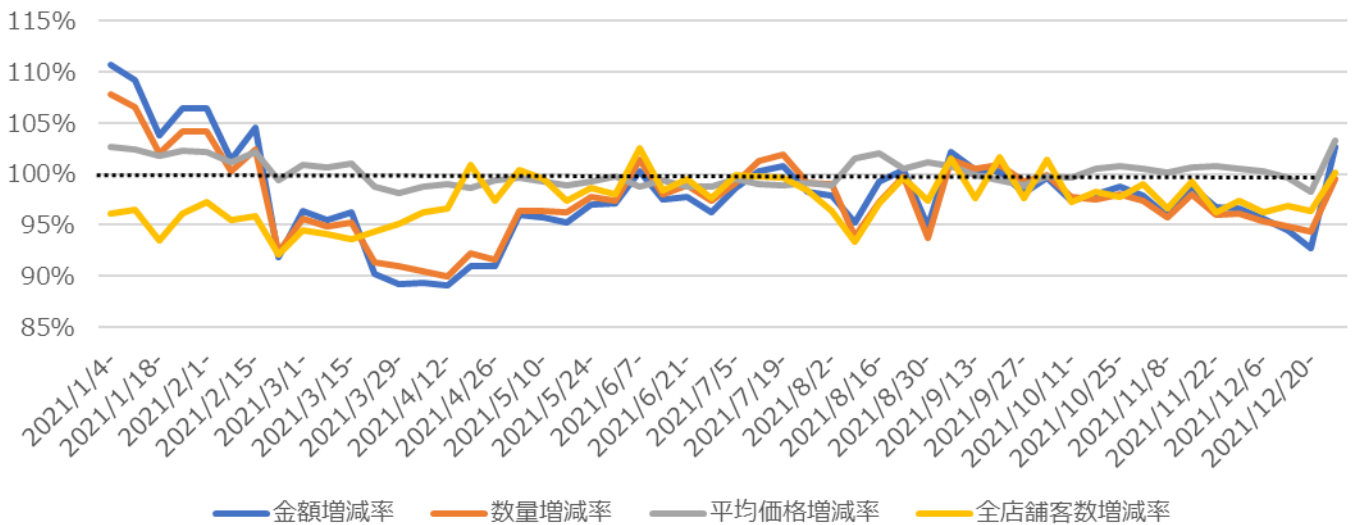
- 2021年は前年の売上大幅アップの影響で春ごろまで売上前年比マイナスが続いた。
- 相次ぐ値上げの影響を受けて、食品全体でも8月以降、平均価格前年比プラスが続いている。

* POSデータの対象店舗数、抽出期間等は巻末参照。

2021年 食品全体概況

2021年は2月15日週までは金額数量共に前年大幅プラス。翌2月22日週以降大幅マイナス。（前年同週がコロナウイルスの感染が拡大し休校要請があった週に該当するため）

前年比推移



▲ KSP-POS食品SM（全国、週次 2021年1月4日週～2021年12月27日週）

	金額増減率	数量増減率	平均価格増減率	客数増減率
加工食品	96%	96%	100%	97%
菓子類	99%	98%	101%	
飲料	99%	100%	99%	
酒類	100%	101%	99%	

▲ KSP-POS食品SM（全国、週次 2021年1月4日週～2021年12月27日週）

2021年 金額前期比アップ カテゴリーランキング ※

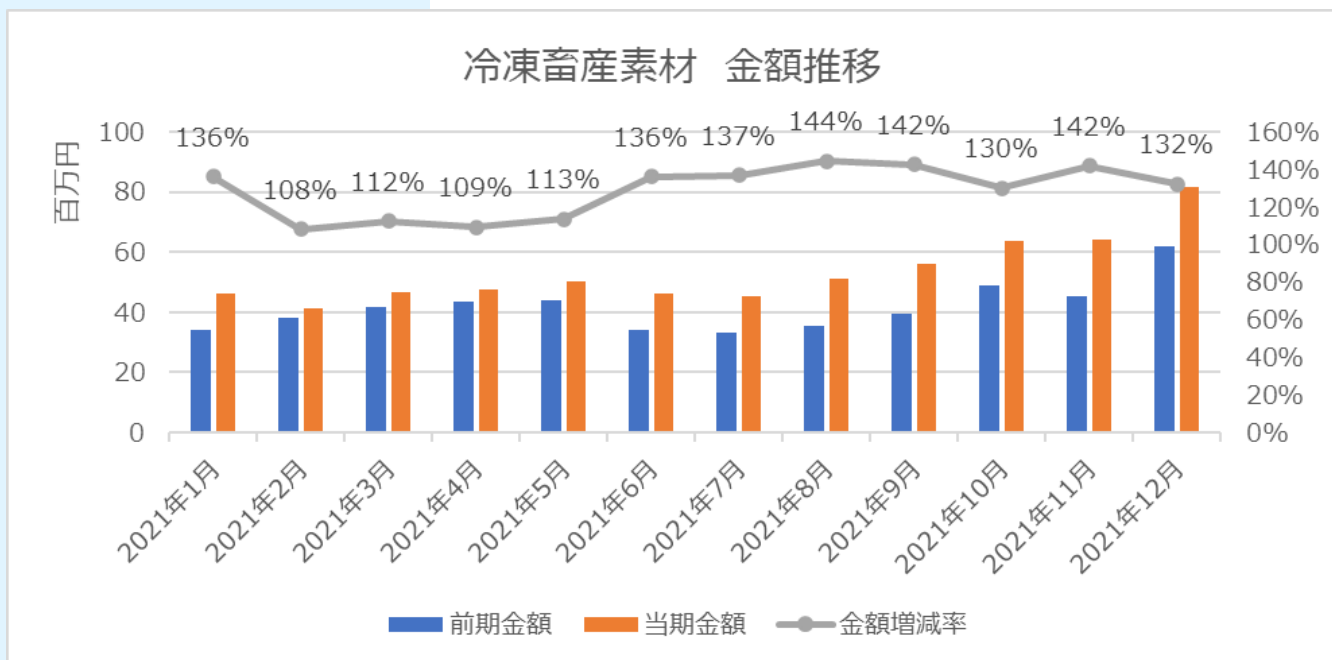
	行ラベル	当期金額	金額増減率	当期数量	数量増減率	当期平均価格	平均価格増減率
	食品全体	643,044,606,857	98%	3,640,712,855	98%	177	100%
1	冷凍畜産素材	181,066,392	140%	299,270	130%	605	108%
2	その他冷凍食品	637,847,593	128%	2,000,497	125%	319	103%
3	ココアドリンク	119,594,018	120%	1,106,162	111%	108	108%
4	菓子セット	1,193,235,763	112%	1,693,683	103%	705	109%
5	プレミアムアイス	2,018,525,753	112%	7,577,501	110%	266	102%
6	スピリッツ	6,061,822,520	111%	44,832,944	107%	135	103%
7	ビール	15,735,132,539	110%	31,587,551	124%	498	89%
8	その他惣菜	5,336,220,814	109%	22,753,376	102%	235	107%
9	畜産珍味	391,688,507	106%	3,333,055	103%	118	103%
10	生菓子	10,263,011,333	106%	70,655,445	104%	145	103%
11	炭酸水	1,341,796,739	105%	14,420,728	104%	93	101%
12	調理パン	5,524,371,525	105%	48,685,782	104%	113	101%
13	調理済みシチュー	194,966,058	105%	646,045	99%	302	106%
14	水	2,671,664,909	104%	23,675,489	106%	113	98%
15	低カロリー甘味料	589,004,832	104%	1,253,551	102%	470	102%
16	炭酸フレーバー	7,701,836,072	104%	68,155,653	104%	113	100%
17	その他スプレッド類	400,739,345	104%	2,056,659	102%	195	102%
18	サラダ	2,646,719,795	104%	15,086,287	100%	175	104%
19	その他調味料	1,398,749,398	103%	9,452,621	103%	148	101%
20	日本茶・麦茶ドリンク	8,414,364,552	103%	72,374,159	104%	116	99%
21	ピネガードリンク	1,082,016,976	103%	4,218,611	100%	256	102%
22	半生菓子	13,567,243,492	103%	89,060,887	101%	152	102%
23	シリアル類	1,982,496,311	103%	5,488,481	102%	361	101%
24	その他茶ドリンク	1,862,845,302	102%	14,388,198	108%	129	95%
25	栄養ドリンク	2,091,855,547	102%	12,282,107	102%	170	100%
26	インスタントスープ	4,043,367,497	102%	21,153,749	102%	191	100%
27	和惣菜	11,588,720,833	101%	62,862,437	100%	184	101%
28	米飯加工品	3,284,374,082	101%	12,078,783	101%	272	100%
29	サラダ油・天ぷら油	3,564,071,752	101%	12,100,331	95%	295	106%
30	冷凍水産素材	1,740,982,361	101%	3,323,176	99%	524	102%

▲KSP-POS食品SM(全国、週次 2021年1月4日週～2021年12月27日週)

※生鮮食品は除外、当期金額が1億円未満のカテゴリーは除外

冷凍畜産素材

冷凍畜産素材は年間を通して前年比大幅プラスで推移。特に6月以降のプラス幅が大きい。



▲KSP-POS食品SM(全国、月次 2021年1月～2021年12月)

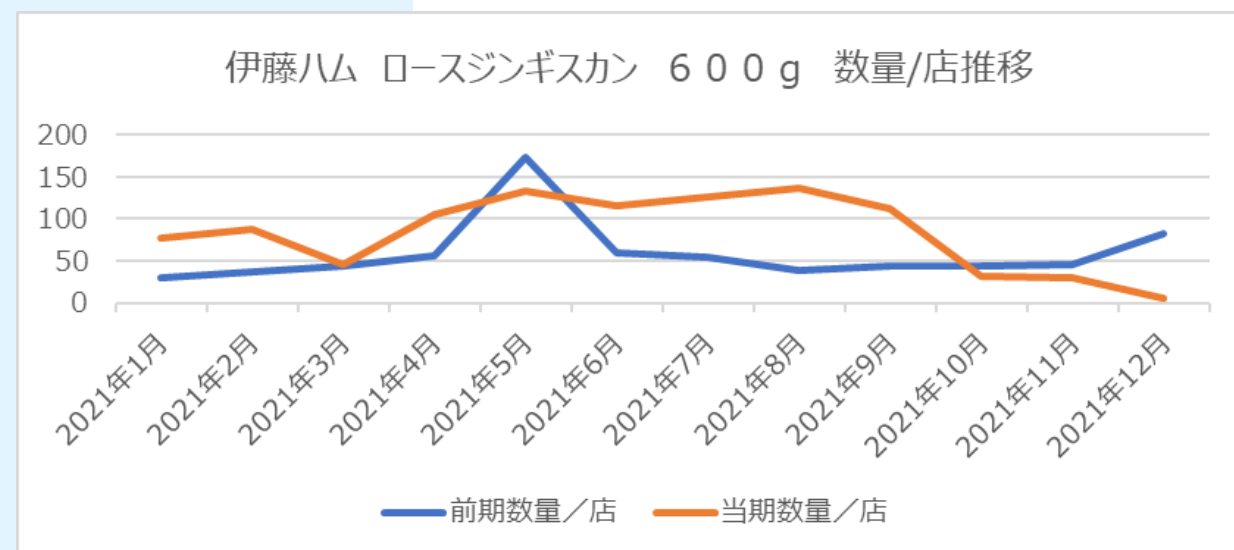
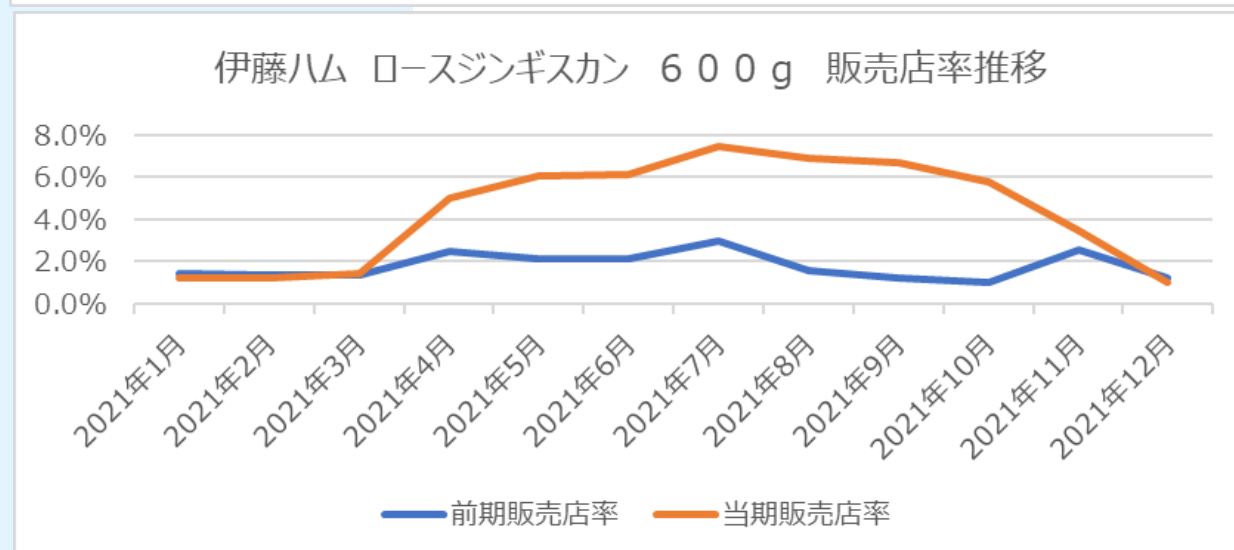
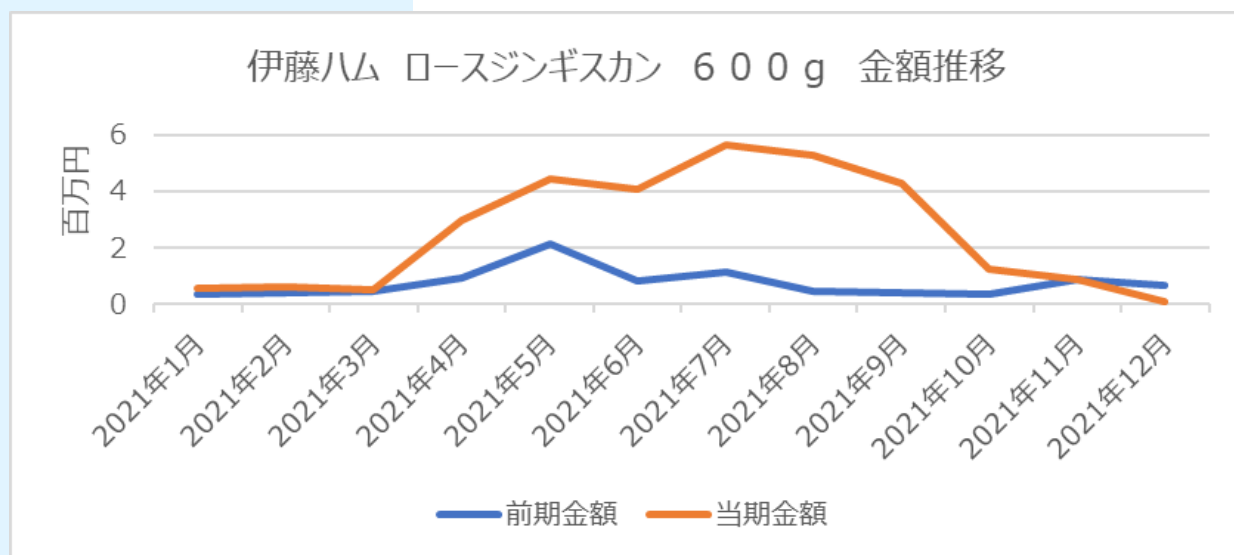
冷凍畜産素材の中で約17%の金額を占める伊藤ハムロースジギスカンが金額増減率347%と大幅に伸長している。カテゴリー全体のプラスはこの商品の影響が大きいと考えられる。

冷凍畜産素材 2021年アイテムランキング

	商品コード	商品名称	出現日	当期金額	当期金額構成比	金額増減率
1	4901231223182	伊藤ハム ロースジギスカン 600g	2014/4/1	30,354,525	16.7%	347%
2	4902586731551	プリマ ラムショルダーNZ産 500g	2014/10/9	18,165,544	10.0%	87%
3	4949212006263	坂口精肉店 味覚豚豚ジギスカン 500g	2019/3/23	9,887,430	5.5%	89%
4	4901850620003	スターゼン 豚バラ串 20本	2019/10/11	7,805,750	4.3%	320%
5	4902586334646	プリマ ラムしゃぶ 250g	2019/9/1	7,755,251	4.3%	87%
6	4969215105671	共栄食肉 懐かしのジギスカン 200g×3	2021/4/15	5,550,941	3.1%	
7	4920388067357	日本畜産 デリア豚バラチャーシュー 500g	2021/3/1	5,156,531	2.8%	
8	4547693434508	東日本フード 醤油ジギスカン 400g	2021/9/3	3,228,257	1.8%	
9	4526156012408	佐久精肉店 みしま味付ジギスカン 700g	2018/4/30	3,050,268	1.7%	96%
10	4548767110878	味噌精肉店 塩ホルモン 白丸	2015/11/23	3,017,548	1.7%	88%

▲KSP-POS食品SM(全国、月次 2021年1月～2021年12月)

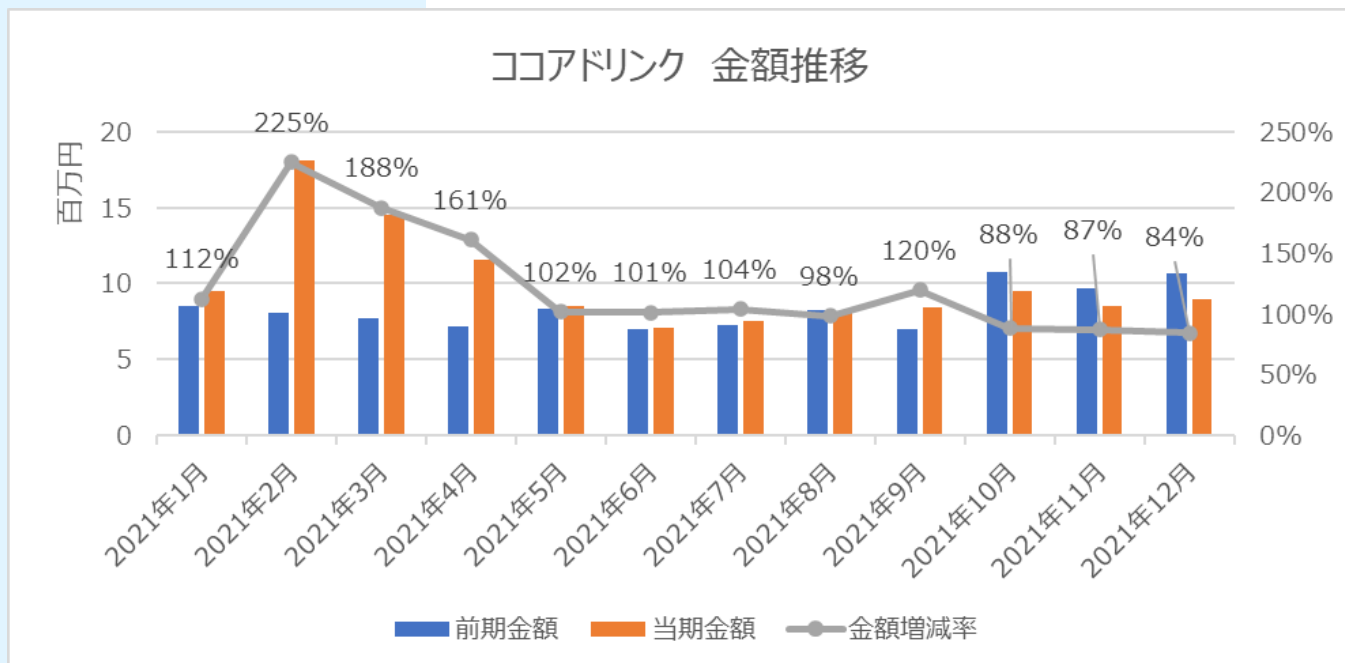
伊藤ハム ロースジングスキャンは、4月から販売店率が急伸し、金額が急増。数量/店も9月まで前年よりも高い値で推移をしていた。



▲KSP-POS食品SM(全国、月次 2021年1月～2021年12月)

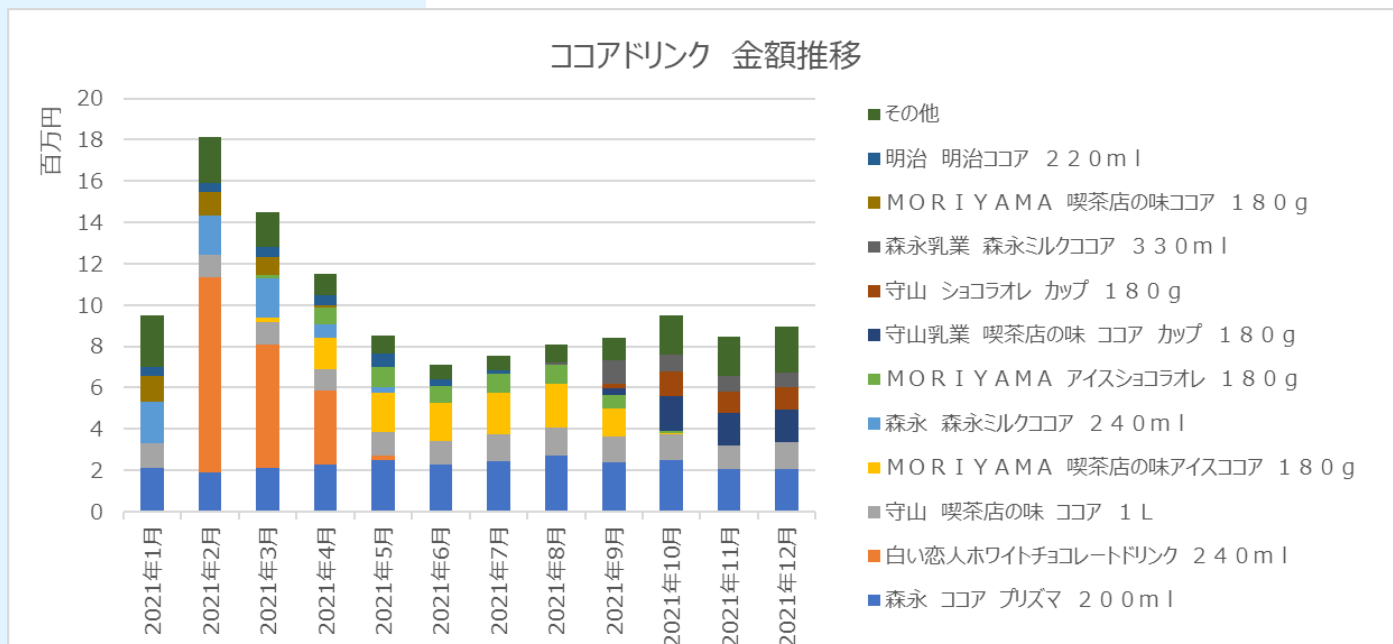
ココアドリンク

ココアドリンクは2月に大幅に金額が伸長。4月まで大幅伸長が続いたが、その後は落ち着き、10月以降は前年マイナスに転じている。



▲KSP-POS食品SM(全国、月次 2021年1月～2021年12月)

2月の大幅伸長の要因は白い恋人ホワイトチョコレートドリンク。これについてはVol.143で取り上げている。参照：https://www.ksp-sp.com/open_data/topics/2021/0430.pdf



▲KSP-POS食品SM(全国、月次 2021年1月～2021年12月)

2021年8月以降 平均価格前期比アップ カテゴリーランキング ※

行ラベル	当期金額	金額増減率	当期数量	数量増減率	前期平均価格	当期平均価格	平均価格増減率
食品全体	273,821,991,616	98%	1,523,616,963	98%	179	180	100%
1 サラダ油・天ぷら油	1,542,297,875	109%	4904559	94%	271	314	116%
2 冷凍畜産素材	80,306,297	155%	130739	139%	552	614	111%
3 マヨネーズ	1,157,890,680	104%	5591396	96%	190	207	109%
4 その他惣菜	2,508,677,057	107%	9919262	100%	237	253	107%
5 菓子セット	680,561,824	111%	836386	105%	768	814	106%
6 調理済みカレー	1,175,185,284	97%	6243570	93%	180	188	105%
7 麦茶	210,888,914	89%	1062893	85%	191	198	104%
8 砂糖	868,879,424	96%	4560333	93%	184	191	104%
9 マーガリン・ファットスプレッド類	454,158,134	94%	2192189	91%	200	207	103%
10 生菓子	4,345,396,772	104%	28121560	101%	150	155	103%
11 半生菓子	5,863,267,095	101%	36434367	98%	156	161	103%
12 ガム	468,479,713	102%	3021676	99%	150	155	103%
13 冷凍ピザ・グラタン類	460,399,389	105%	1663849	102%	268	277	103%
14 調理済みシチュー	87,224,814	99%	288308	96%	294	303	103%
15 その他調理品	550,649,564	95%	3323063	92%	161	166	103%
16 シチュールー	533,662,424	98%	2792560	95%	186	191	103%
17 インスタント味噌汁・吸物	1,228,044,888	101%	7304861	98%	164	168	103%
18 農産珍味	1,805,560,531	98%	6194128	96%	284	291	103%
19 冷凍調理	5,274,046,475	99%	24361317	97%	211	216	103%
20 ピーナッツ・チョコクリーム	152,680,081	98%	769316	96%	194	198	103%
21 ゴマ油	452,624,211	101%	1420178	99%	311	319	102%
22 スピリッツ	2,542,865,867	108%	18726027	106%	133	136	102%
23 ウィスキー	1,592,426,137	99%	1083832	97%	1,435	1,469	102%
24 ビスケット・クッキー	2,658,395,022	101%	15979549	99%	163	166	102%
25 サラダ	1,127,700,057	101%	6375673	99%	173	177	102%
26 冷凍農産素材	1,275,135,914	99%	6433075	97%	194	198	102%
27 その他海藻類	268,474,834	93%	1536449	91%	171	175	102%
28 日本茶	1,200,130,394	96%	3106078	94%	378	386	102%
29 低カロリー甘味料	250,536,037	105%	530932	102%	462	472	102%
30 小麦粉	273,817,077	101%	1342470	99%	200	204	102%

▲KSP-POS食品SM(全国、週次 2021年8月2日週～2021年12月27日週)

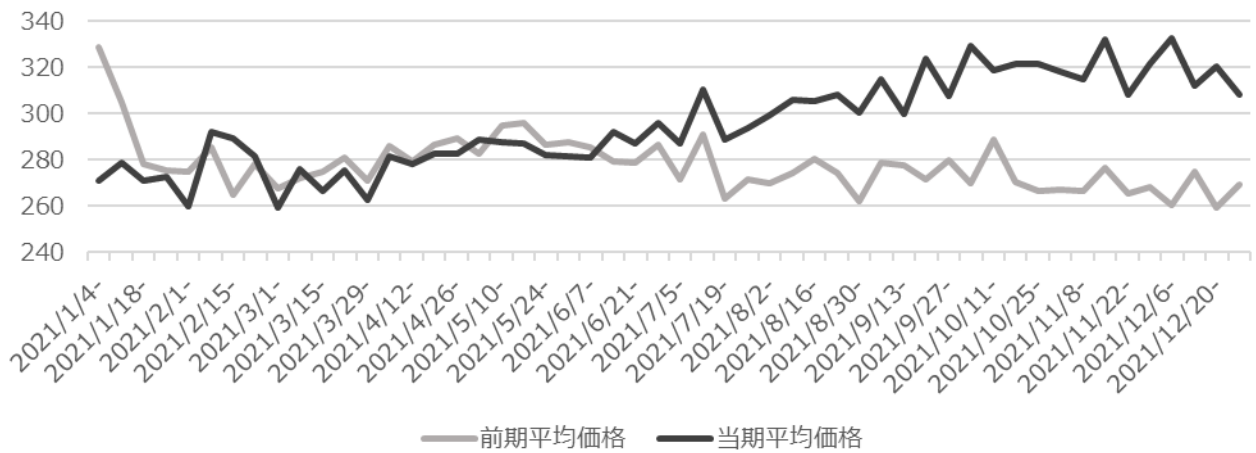
※生鮮食品は除外、当期金額が7千万円未満のカテゴリーは除外

サラダ油・天ぷら油

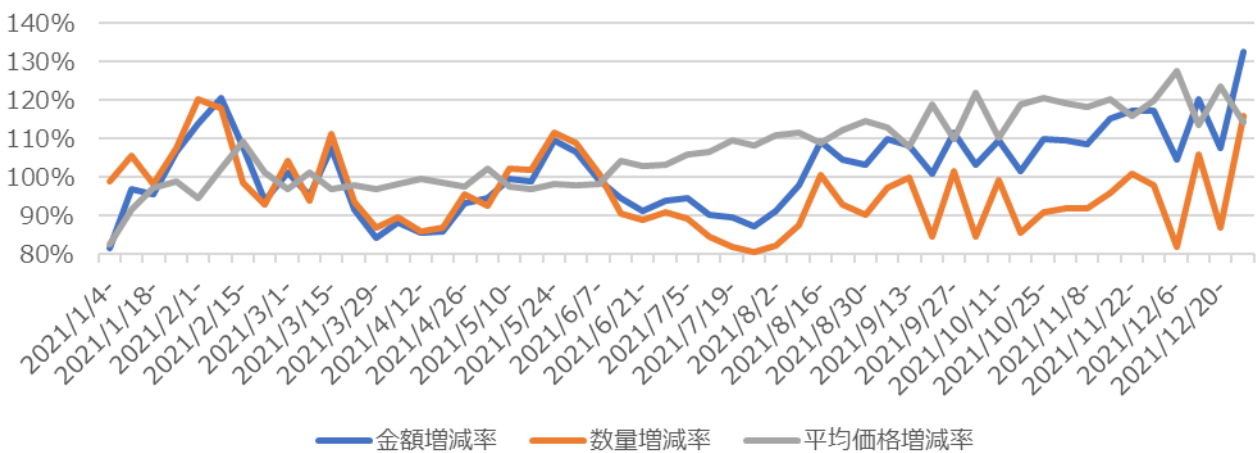
サラダ油・天ぷら油の平均価格は6月14日週以降ずっと前年の価格を上回っており、価格自体も高くなっている。2021年12月27日週の平均価格は308.19円。(前年同週は269.47円で当期は前期よりも38.72円高い。)

価格高騰直後の6月7月は金額数量共に前年比が大きくマイナスになったが、8月以降は金額はプラスで推移している。

サラダ油・天ぷら油 平均価格推移 前年比較



サラダ油・天ぷら油 前年比推移



▲KSP-POS食品SM(全国、週次 2021年1月4日週～2021年12月27日週)

調査概要

POSデータ： KSP-POS 週次データ、月次データ

期間： 2021年1月4日週～2021年12月27日週、2021年1月～2021年12月

地域 / 店舗数： 全国 約900店舗

* KSP-POSは全国150社約1015店舗の食品スーパーから収集した販売情報データベースです。

【食品POSデータの販売・分析・活用の株式会社KSP-SP】

弊社は全国食品小売業約1050店舗から収集したPOSデータをメーカー様、卸売業様に活用いただくためのPOS情報として販売しております。

- <主なご提供サービス>
- ・インターネット経由で検索・ダウンロードできる月額定額制のクラウドサービス(KSPワイド 他)
 - ・価格分析や競合分析など特定のテーマに絞って提供するPOS分析レポート
 - ・得意先様のPOSデータ活用支援を行うPOSデータ専門分析ツール(CCMC.S)
 - ・小売業様のPOSデータ開示を支援するための専門ツール(SUP-LINK)

30日間無料

食品POSデータ利用体験サービス受付中!

>>詳しくは弊社HPへ

株式会社KSP-SP

〒105-0013 東京都港区浜松町1-2-1 No.R浜松町4階

お問合せダイヤル: 03-5472-7652

URL: <http://www.ksp-sp.com/> mail: ksp-info@ksp-sp.jp

