

発行日：2021年12月17日

KSP-POS マーケットトレンドレポート

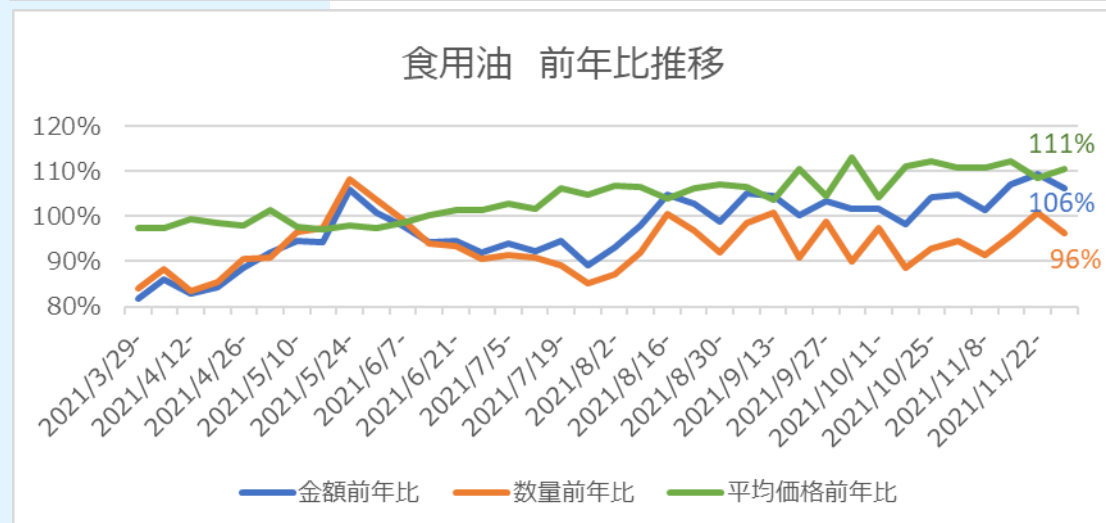
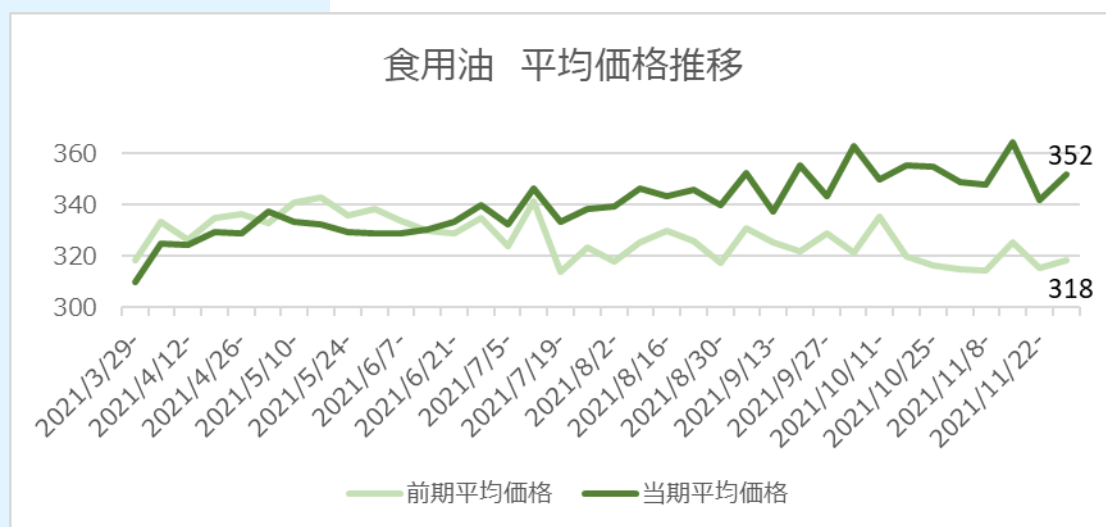
Vol.150

食用油

- 食用油は2021年に入ってから値上げが複数回発生。
- サラダ油・天ぷら油は直近週で平均価格前年比120%。これに伴い数量前年比98%、金額前年比117%。

年次推移

食用油は2021年に入ってから値上げが複数回発生している。KSP-POSでは7月中旬以降前年よりも高い平均価格が続いており、直近では前年よりも34円高い値となっている。

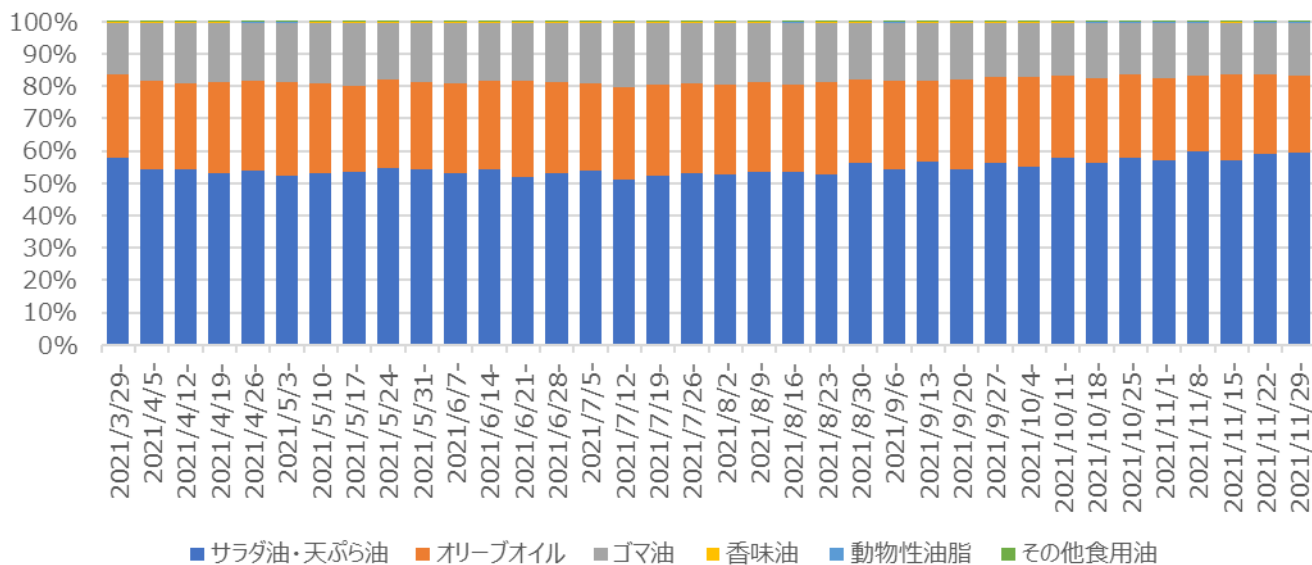


▲ KSP-POS食品SM(2018年11月～2021年10月)

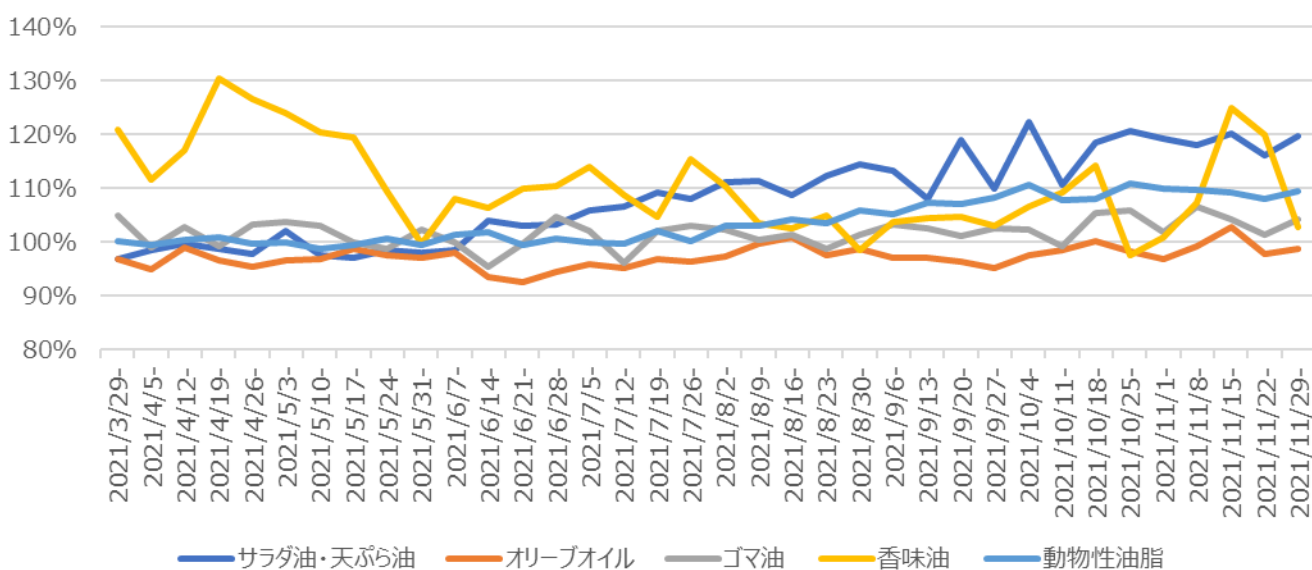
細分類別

平均価格がの上昇が目立つのは、食用油の中でもっとも金額構成が大きいサラダ油・天ぷら油カテゴリー。サラダ油・天ぷら油は6月14日週に平均価格前年比104%。以降前年比プラスが続いており、直近週では前年比120%となっている。

食用油 金額構成比推移



細分類別 平均価格前年比推移

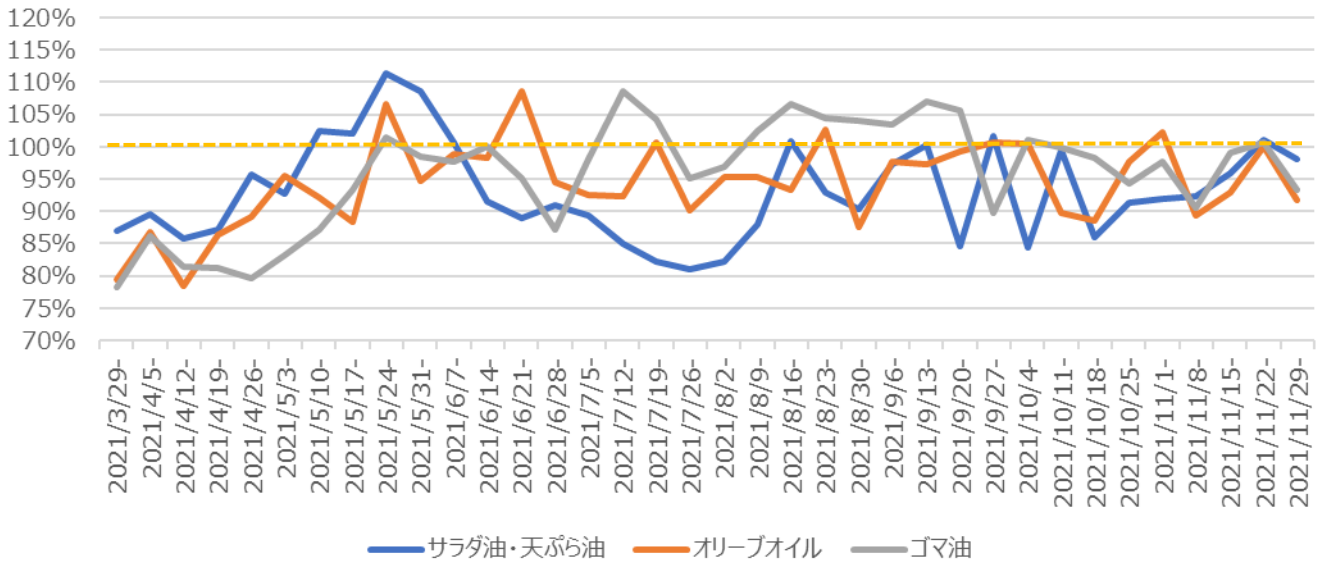


▲KSP-POS食品SM(月次2020年1月～2021年10月)

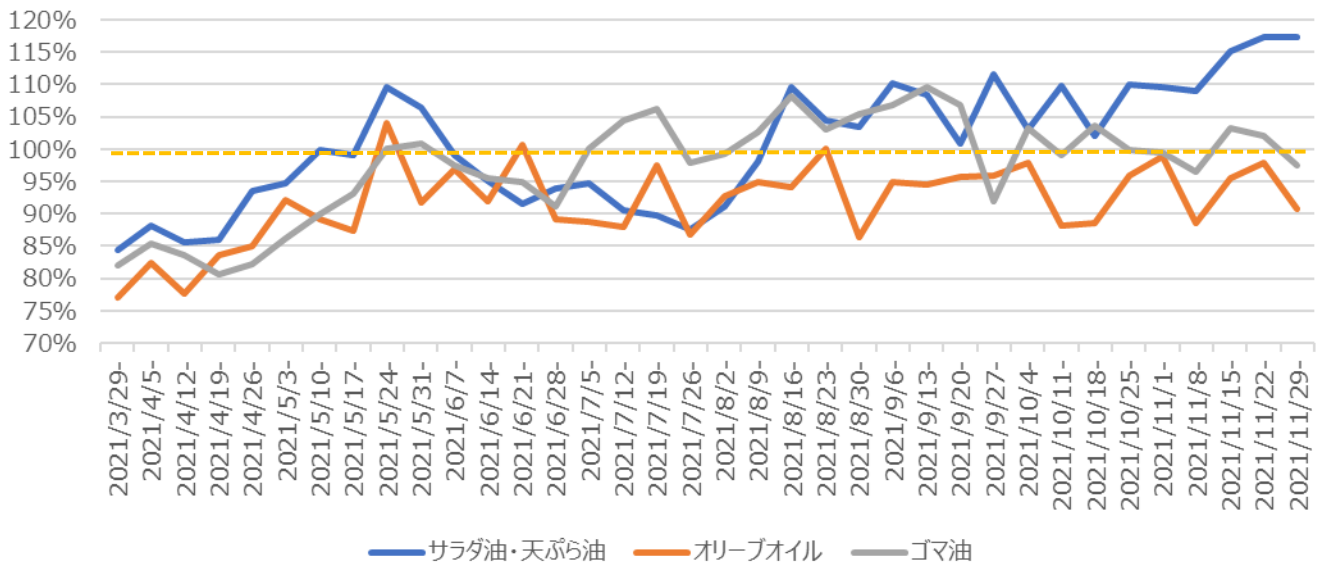
サラダ油・天ぷら油は、平均価格が前年よりも高くなった6月以降、大幅に数量前年比が落ち込み、マイナス基調が続いている。サラダ油・天ぷら油が数量マイナス転じた後、7月以降ゴマ油は数量プラスに転じたが、直近はマイナス。

金額ではサラダ油・天ぷら油は今年2回目の値上げ(8月出荷分からの値上げ)の影響か、8月中旬以降はプラスで推移。

細分類別 数量前年比推移



細分類別 金額前年比推移

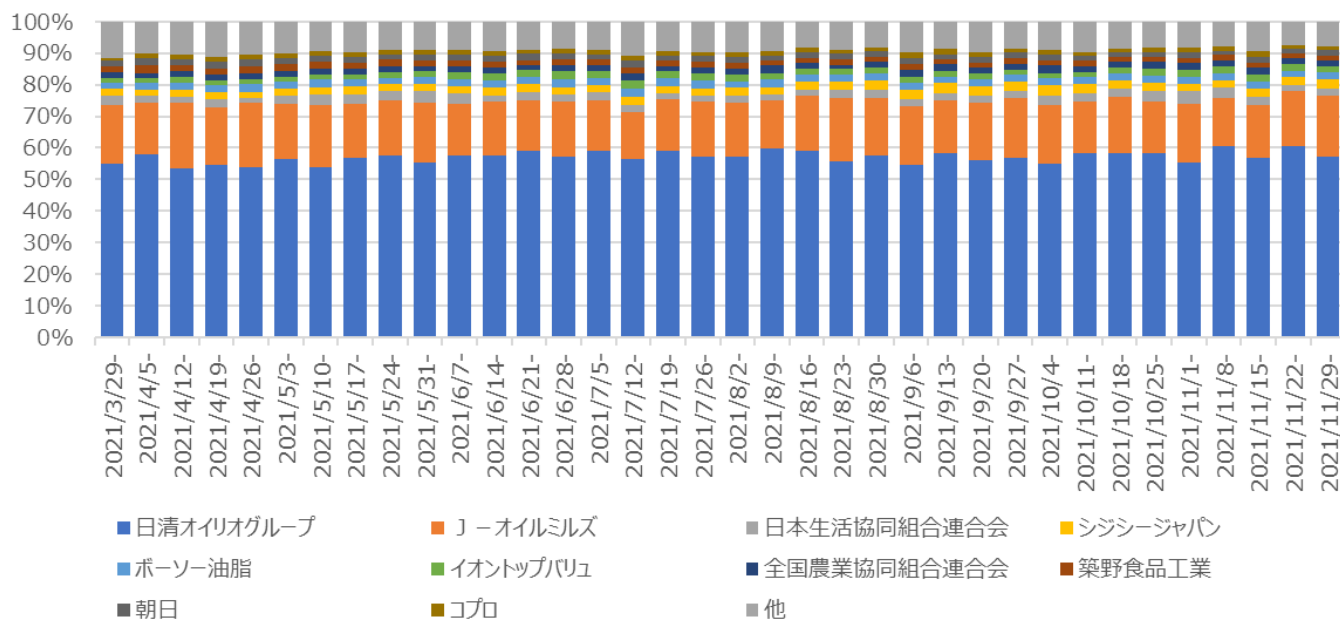


▲KSP-POS食品SM(月次2020年1月～2021年10月)

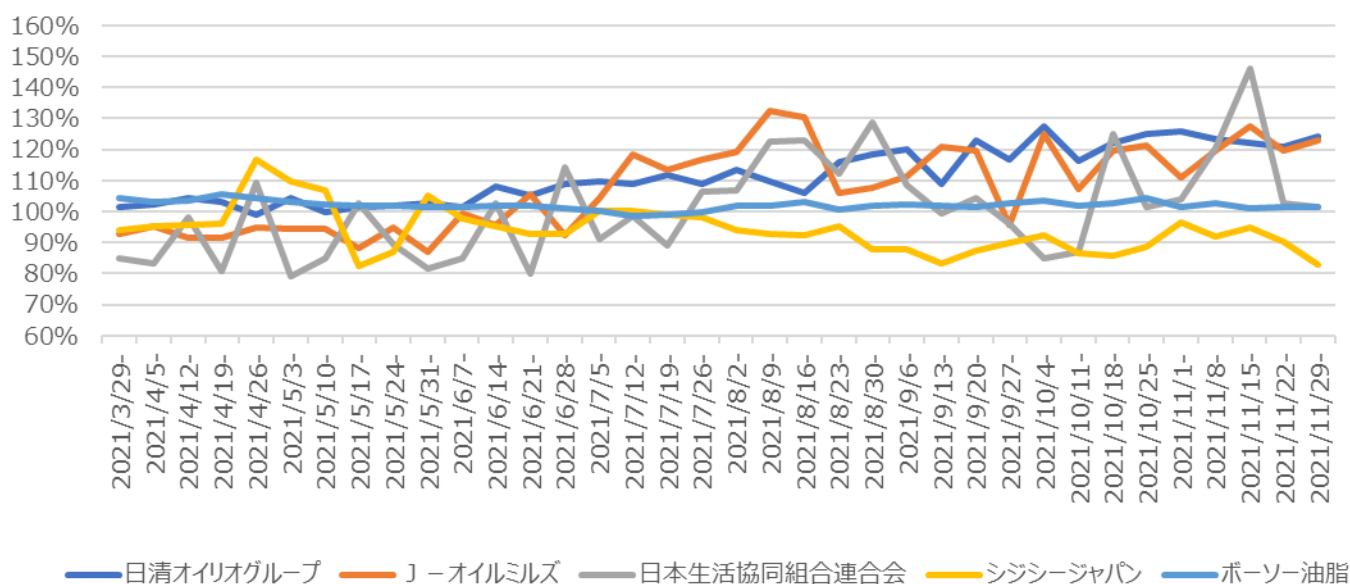
サラダ油・天ぷら油 メーカー別

サラダ油・天ぷら油のメーカー別の推移を見ると、金額シェアが大きい日清オイリオグループとJ-オイルミルズの平均価格が高くなっている。直近週の平均価格前年比は、日清オイリオグループ124%、J-オイルミルズは123%と両社とも大幅に価格が上がっている。

サラダ油・天ぷら油 メーカー金額シェア推移



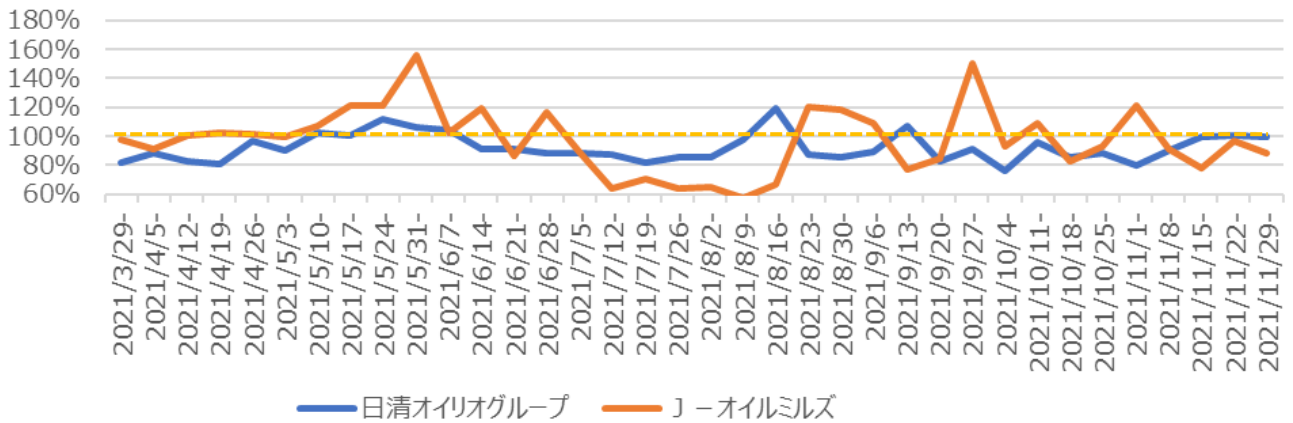
サラダ油・天ぷら油 上位メーカー平均価格前年比推移



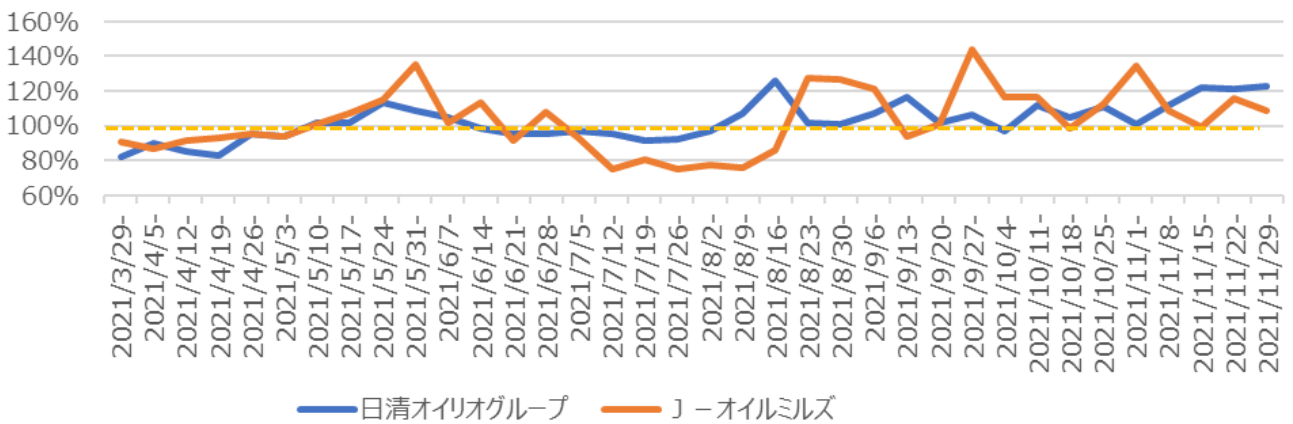
▲KSP-POS食品SM(月次2020年1月～2021年10月)

値上げを実施した日清オイリオグループとJ-オイルミルズの数値前年比と金額前年比を確認すると、日清オイリオグループは数量前年比はマイナス基調で推移。金額前年比はプラス基調で推移。J-オイルミルズは7月～8月中旬あたりまでは数量、金額共に前年比大幅マイナスであった。8月下旬以降は数量プラスの週も出てきており、金額前年比はプラス基調で推移。

サラダ油・天ぷら油 上位メーカー数量前年比推移



サラダ油・天ぷら油 上位メーカー金額前年比推移



アイテムランキング

2021年11月 サラダ油・天ぷら油 アイテムランキング

No	商品コード	商品名称	メーカー名称	当期金額	金額 増減率	当期数量	数量 増減率	前期 平均価格	当期 平均価格	平均価格 前年差	平均価格 増減率	当期 数量/店	数量/店 増減率	当期 販売店率	販売店率 増減率
1	4902380135975	C G C 日清キャノーラ油 1 L	日清オйлグループ	38,909,389	110%	163,442	83%	180.68	238.06	57.38	132%	669.84	83%	25.99%	101%
2	4902590852181	J オイルミルズ 味の素さらさらキャノーラ油 1 k g	J - オイルミルズ	28,830,571	117%	110,542	89%	199.91	260.81	60.9	130%	198.1	93%	59.42%	96%
3	4902380135845	日清オйл オイル 1 0 0 0 g	日清オйлグループ	24,850,329	78%	92,222	55%	190.49	269.46	78.97	141%	189.76	57%	51.76%	97%
4	4902380188834	日清オйл オイル ナチュレイド 9 0 0 g	日清オйлグループ	13,989,363	154%	55,313	116%	190.9	252.91	62.01	132%	168.12	114%	35.04%	102%
5	4902380188827	日清オйл ヘルシーオ 9 0 0 g	日清オйлグループ	12,144,193	123%	45,967	95%	203.49	264.19	60.7	130%	78.85	92%	62.09%	103%
6	4902380198789	C G C ヘルシーオ 9 0 0 g	日清オйлグループ	10,005,505	214%	44,444	164%	172.46	225.13	52.67	131%	220.02	165%	21.51%	99%
7	4902380188582	日清オイルアマニ油フレッシュキープボトル 1 4 5 g	日清オйлグループ	9,095,524	102%	12,749	104%	730.41	713.43	-16.98	98%	16.12	100%	84.24%	104%
8	4902380188209	日清オイル オイル ヘルシーライト 9 0 0 g	日清オйлグループ	6,518,373	109%	16,422	98%	355.21	396.93	41.72	112%	22.47	99%	77.85%	99%
9	4902121906550	ベストプライス キャノーラ油 1 k g	イオントップバリュ	6,005,461	187%	25,804	158%	196.15	232.73	36.58	119%	385.13	158%	7.14%	100%
10	4902590139480	J オイルミルズ 味の素 ごめ油 1 0 0 0 g	J - オイルミルズ	5,562,864	161%	10,894	177%	561.7	510.64	-51.06	91%	33.52	189%	34.61%	94%
11	4902220506767	C O O P 一番搾りキャノーラ油 1 K g	日本生活協同組合連合会	5,459,235	139%	21,948	104%	186.69	248.73	62.04	133%	296.59	104%	7.88%	100%
12	4902380135586	日清オイル ヘルシーセツ P E T 6 0 0 g	日清オйлグループ	5,173,864	109%	11,780	112%	450.67	439.21	-11.46	97%	14.12	113%	88.82%	99%
13	4902380194323	日清オイル オイル 1 3 0 0 g	日清オйлグループ	4,730,622	114%	12,141	98%	332.91	389.64	56.73	117%	44.31	104%	29.18%	94%
14	4902380198345	日清オイル におい少ないキャノーラ油 9 0 0 g	日清オйлグループ	4,524,677	108%	17,952	86%	199.34	252.04	52.7	126%	345.23	86%	5.54%	100%
15	4908010009722	E - コーブ 一番搾りキャノーラ油 1 k g	全国農業協同組合連合会	4,428,127	150%	17,849	122%	202.67	248.09	45.42	122%	254.99	122%	7.45%	100%
16	4902380198475	日清オイル ごめ油 P E T 6 0 0 g	日清オйлグループ	4,367,822	98%	11,710	103%	389.65	373	-16.65	96%	22.48	108%	55.48%	95%
17	4902380168065	くらもア 日清WBキャノーラ油 ベット 1 k g	日清オйлグループ	3,890,984	136%	13,904	102%	209.28	279.85	70.57	134%	257.48	115%	5.75%	88%
18	4902380207696	日清オイル ごめ油 9 0 0 g	日清オйлグループ	3,865,500	299%	7,519	333%	572.67	514.1	-58.57	90%	18.43	226%	43.45%	147%
19	4902590144231	J オイルミルズ 味の素 軽やか仕立て 9 0 0 g	J - オイルミルズ	3,806,210	-	14,358	-	-	265.09	-	-	97.01	0%	15.76%	0%
20	4902380188223	日清オイル ヘルシーベジオイル 9 0 0 g	日清オйлグループ	3,787,764	190%	15,779	180%	228.02	240.05	12.03	105%	61.16	232%	27.48%	78%
21	4901870174487	C G C 輸入促進 ごめ油 9 1 5 g	マジシャンジャパン	3,292,129	-	8,170	-	-	402.95	-	-	34.62	0%	25.13%	0%
22	4932313033092	薬野食品 ごめ油 ベット 1 . 5 k g	薬野食品工業	2,993,532	111%	3,559	113%	857.5	841.12	-16.38	98%	16.18	121%	23.43%	94%
23	4902380198741	日清オイルアマニ油フレッシュキープボトル 3 2 0 g	日清オйлグループ	2,956,539	99%	1,856	101%	1636	1593	-43.02	97%	4.53	105%	43.66%	96%
24	4560132320064	朝日 えごま油 瓶 1 7 0 g	朝日	2,837,888	70%	3,723	71%	776.04	762.26	-13.78	98%	9.24	72%	42.92%	99%
25	4902380183143	日清オイル P B キャノーラ油 1 5 0 0 m l	日清オйлグループ	2,836,728	122%	8,925	82%	213.92	317.84	103.92	149%	892.5	82%	1.06%	100%
26	4901117577033	生活良好 一番しぼりキャノーラ油 1 0 0 0 g	コプロ	2,823,059	118%	10,544	99%	222.73	267.74	45.01	120%	263.6	99%	4.26%	100%
27	4902590129320	J オイルミルズ 味の素 ユーローブ 9 1 0 g	J - オイルミルズ	2,668,196	92%	4,065	103%	731.04	656.38	-74.66	90%	11.42	105%	37.91%	98%
28	4902380112624	日清オイル サラダ油 9 0 0 g	日清オйлグループ	2,654,805	148%	6,091	128%	377.16	435.86	58.7	116%	26.14	120%	24.81%	107%
29	4902590852358	J オイルミルズ 味の素健康サララUドベット 6 0 0 g	J - オイルミルズ	2,495,110	89%	5,430	85%	441.69	459.5	17.81	104%	8.67	91%	66.67%	94%
30	4976663607060	ポーソー ごめ油 6 0 0 g	ポーソー油脂	2,485,412	106%	5,465	107%	461.41	454.79	-6.62	99%	19.11	111%	30.46%	97%

調査概要

POSデータ：KSP-POS 週次、月次データ

期間：2021年3月29日週～2021年11月29日週

地域/店舗数：全国 約910店舗

* KSP-POSは全国150社約1010店舗の食品スーパーから収集した販売情報データベースです。

【食品POSデータの販売・分析・活用の株式会社KSP-SP】

弊社は全国食品小売業約1050店舗から収集したPOSデータをメーカー様、卸売業様に活用いただくためのPOS情報として販売しております。

- <主なご提供サービス>
- ・インターネット経由で検索・ダウンロードできる月額定額制のクラウドサービス(KSPクラウド 他)
 - ・価格分析や競合分析など特定のテーマに絞って提供するPOS分析レポート
 - ・得意先様のPOSデータ活用支援を行うPOSデータ専門分析ツール(CCMC.S)
 - ・小売業様のPOSデータ開示を支援するための専門ツール(SUP-LINK)

30日間無料

食品POSデータ利用体験サービス受付中!

>>詳しくは弊社HPへ

株式会社KSP-SP

〒105-0013 東京都港区浜松町1-2-1 No.R浜松町4階

お問合せダイヤル:03-5472-7652

URL: <http://www.ksp-sp.com/> mail: ksp-info@ksp-sp.jp

