

発行日：2021年8月6日

## KSP-POS マーケットトレンドレポート

Vol.146

## レモンサワー

- チューハイの売上の約半分の金額を占めるにまで成長を遂げているレモンサワー
- 既存ブランド好調+新ブランド登場で前年プラスの売上が続いている

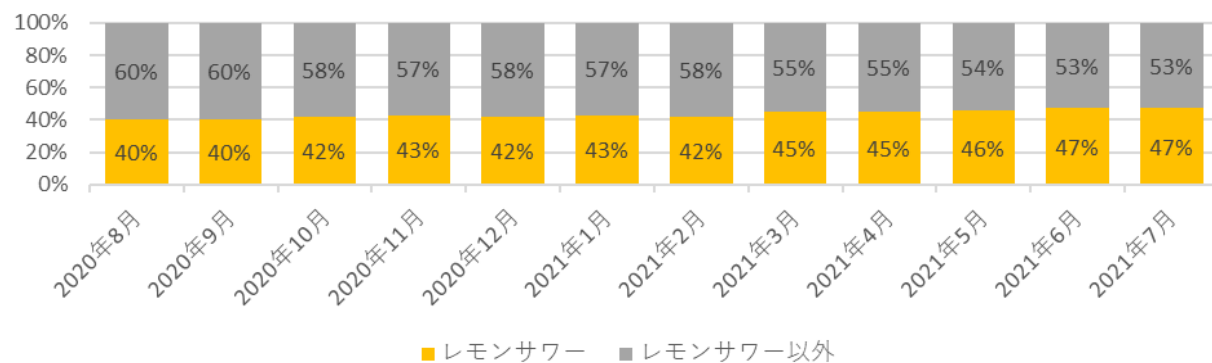
\* POSデータの対象店舗数、抽出期間等は巻末参照。

\* レモンサワー・・・KSP商品分類「L低アルコール・チューハイ」「S低アルコール・チューハイ」の中で商品名称に「レモン」「檸檬」「レモネード」を含む商品で集計

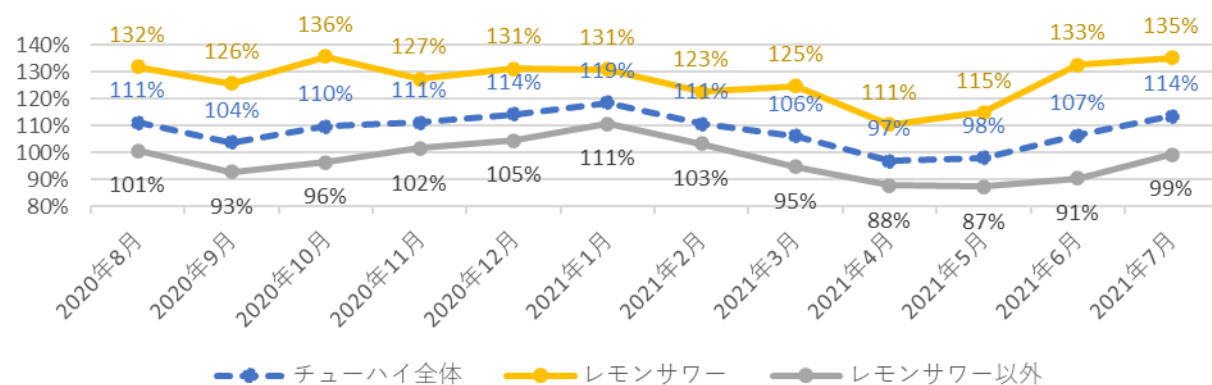
## カテゴリー分析

レモンサワーはチューハイの中での金額構成比が大きくなっており、直近では47%と半分近い金額を占めている。前年比も大幅伸長が続いており、チューハイ全体の好調に寄与している。

チューハイ 金額構成比



金額前年比推移

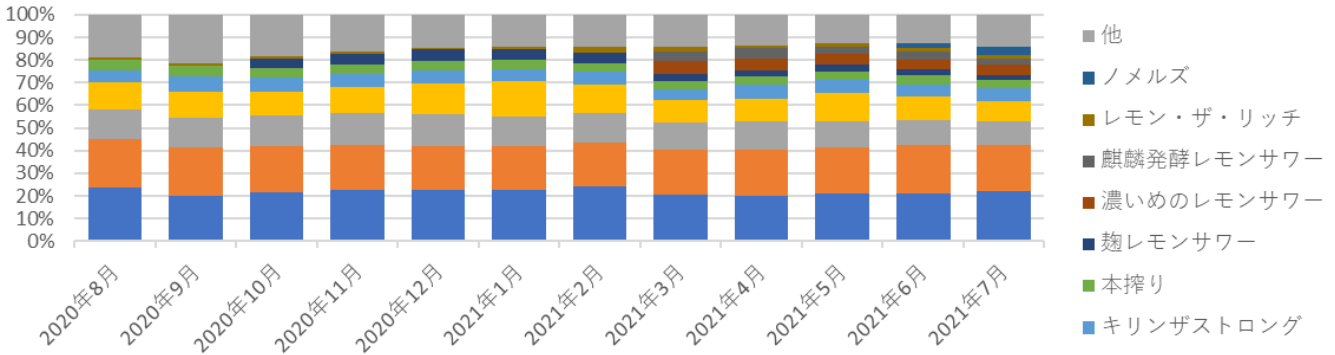


▲ KSP-POS食品SM(月次 2020年8月～2021年7月)

# ブランド

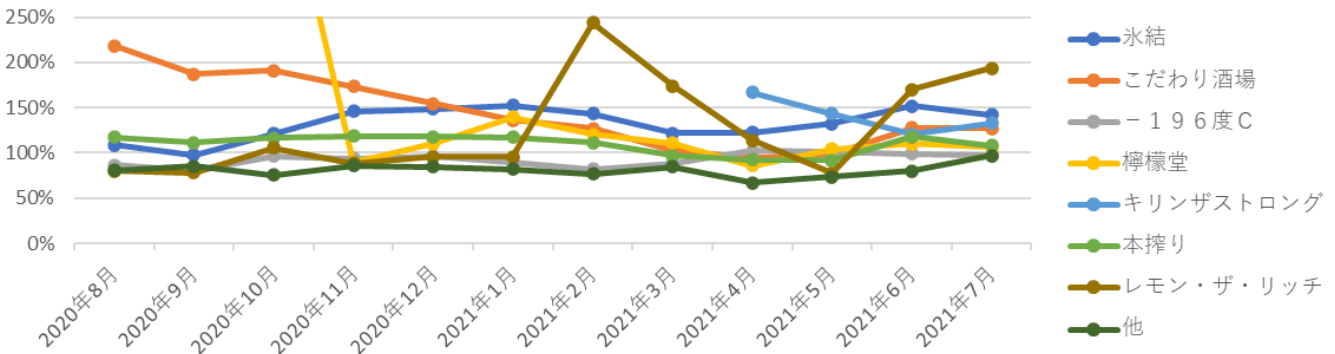
ブランド構成を見ると、2021年3月からサッポロ濃いめのレモンサワー、麒麟発酵レモンサワー、6月から日本コカ・コーラのノメルズと、新ブランドが目立つ。既存ブランドについても前年アップで推移しているブランドが多く、カテゴリー全体が好調である事がうかがえる。

レモンサワー ブランド金額構成比推移



	2020年8月	2020年9月	2020年10月	2020年11月	2020年12月	2021年1月	2021年2月	2021年3月	2021年4月	2021年5月	2021年6月	2021年7月
氷結	23.7%	20.0%	21.5%	22.9%	22.6%	22.7%	24.0%	20.5%	20.1%	21.3%	21.2%	22.2%
こだわり酒場	21.4%	21.4%	20.5%	19.6%	19.4%	19.5%	19.6%	20.0%	20.1%	20.0%	21.4%	20.4%
-196度C	12.9%	13.2%	13.5%	14.0%	14.0%	13.0%	13.0%	11.7%	12.8%	11.5%	10.9%	10.1%
檸檬堂	12.3%	11.3%	10.4%	11.4%	13.6%	15.4%	12.4%	9.9%	9.7%	12.9%	10.2%	9.0%
麒麟ザストロング	5.3%	6.8%	6.2%	5.9%	6.0%	5.5%	5.6%	5.0%	6.3%	5.7%	5.4%	5.8%
本搾り	4.7%	4.8%	4.6%	4.3%	4.0%	4.1%	4.1%	3.6%	3.6%	3.5%	4.2%	3.6%
麴レモンサワー	0.0%	0.0%	4.1%	4.7%	5.0%	4.9%	4.3%	3.0%	3.1%	2.9%	2.5%	2.1%
濃いめのレモンサワー	0.0%	0.0%	0.0%	0.0%	0.0%	0.0%	0.1%	6.0%	4.8%	4.9%	4.3%	4.5%
麒麟発酵レモンサワー	0.0%	0.0%	0.0%	0.0%	0.0%	0.0%	0.0%	4.2%	4.6%	3.2%	3.5%	3.0%
レモン・ザ・リッチ	1.0%	1.1%	1.1%	0.9%	0.9%	0.9%	2.8%	1.8%	1.4%	1.5%	1.6%	1.5%
ノメルズ	0.0%	0.0%	0.0%	0.0%	0.0%	0.0%	0.0%	0.0%	0.0%	0.0%	2.4%	3.3%
他	18.7%	21.3%	18.1%	16.3%	14.5%	14.1%	14.1%	14.3%	13.5%	12.6%	12.4%	14.3%

レモンサワー ブランド別金額前年比推移



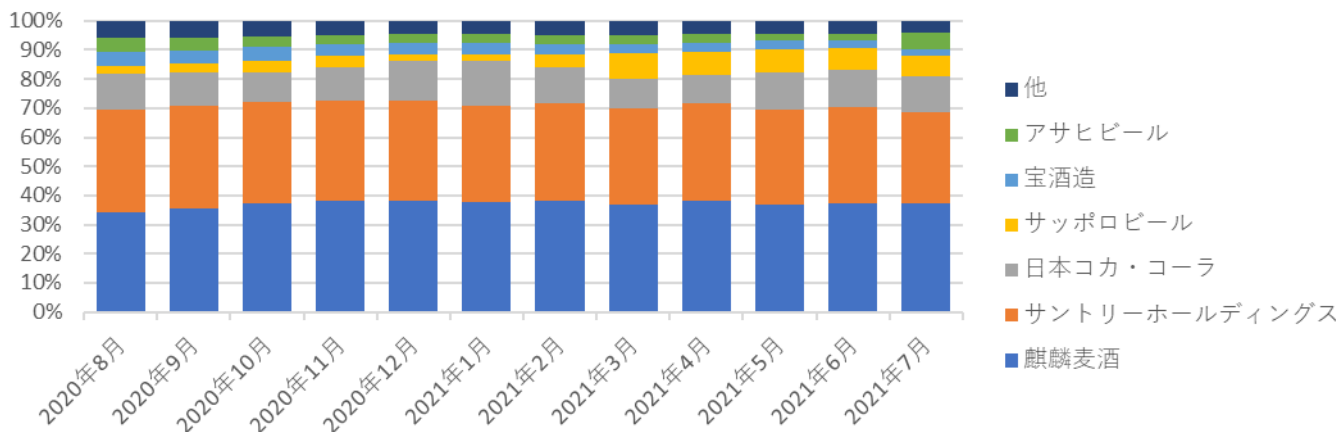
	2020年8月	2020年9月	2020年10月	2020年11月	2020年12月	2021年1月	2021年2月	2021年3月	2021年4月	2021年5月	2021年6月	2021年7月
氷結	109%	98%	121%	146%	148%	152%	143%	122%	122%	132%	152%	142%
こだわり酒場	219%	187%	191%	173%	155%	136%	127%	103%	95%	99%	128%	127%
-196度C	86%	81%	97%	93%	97%	89%	82%	88%	103%	101%	99%	97%
檸檬堂	1568%	1944%	469%	89%	110%	139%	121%	111%	86%	104%	110%	106%
麒麟ザストロング									167%	143%	121%	133%
本搾り	117%	112%	117%	119%	118%	117%	111%	97%	93%	92%	118%	108%
レモン・ザ・リッチ	80%	78%	106%	89%	96%	96%	244%	174%	114%	78%	170%	194%
他	81%	86%	75%	86%	84%	82%	77%	85%	67%	74%	80%	97%

▲KSP-POS食品SM(月次 2020年8月～2021年7月)

## メーカー

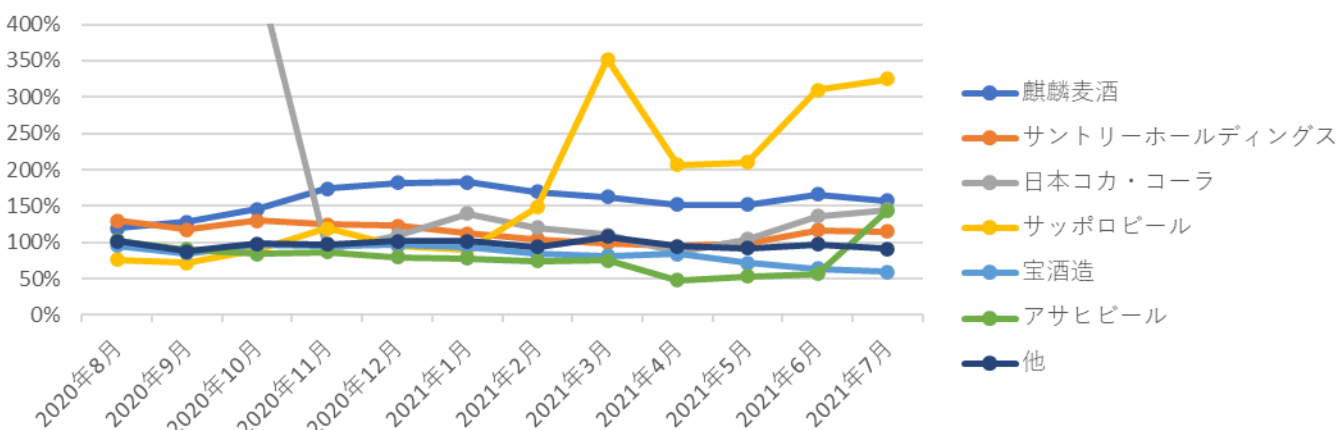
メーカー別では、2020年8月まではサントリーホールディングスが最も大きいシェアであったが、2020年9月以降、麒麟麦酒のシェアが1位となっている。2021年3月以降は濃いめのレモンサワーの影響でサッポロビールのシェアが拡大。

レモンサワー メーカー金額構成比推移



	2020年8月	2020年9月	2020年10月	2020年11月	2020年12月	2021年1月	2021年2月	2021年3月	2021年4月	2021年5月	2021年6月	2021年7月
麒麟麦酒	34.1%	35.6%	37.4%	38.3%	38.0%	37.6%	38.4%	36.7%	38.1%	37.0%	37.1%	37.3%
サントリーホールディングス	35.2%	35.3%	34.7%	34.3%	34.4%	33.3%	33.4%	33.3%	33.8%	32.5%	33.2%	31.3%
日本コカ・コーラ	12.3%	11.3%	10.4%	11.4%	13.6%	15.4%	12.4%	9.9%	9.7%	12.9%	12.6%	12.3%
サッポロビール	2.8%	2.9%	4.0%	3.9%	2.5%	2.3%	4.3%	8.9%	7.5%	8.0%	7.7%	7.0%
宝酒造	4.8%	4.8%	4.5%	4.0%	4.0%	3.9%	3.6%	3.2%	3.3%	2.7%	2.5%	2.3%
アサヒビール	5.0%	4.4%	3.7%	3.2%	2.9%	2.9%	3.0%	2.8%	2.9%	2.5%	2.2%	5.8%
他	5.8%	5.7%	5.4%	4.9%	4.5%	4.6%	4.9%	5.2%	4.7%	4.4%	4.6%	4.1%

レモンサワー メーカー別金額前年比推移



	2020年8月	2020年9月	2020年10月	2020年11月	2020年12月	2021年1月	2021年2月	2021年3月	2021年4月	2021年5月	2021年6月	2021年7月
麒麟麦酒	119%	128%	145%	174%	182%	183%	169%	163%	152%	152%	166%	157%
サントリーホールディングス	130%	117%	130%	125%	123%	112%	104%	99%	95%	98%	116%	115%
日本コカ・コーラ	1568%	1944%	469%	89%	110%	139%	121%	111%	86%	104%	136%	145%
サッポロビール	76%	72%	89%	120%	95%	89%	148%	352%	206%	210%	310%	325%
宝酒造	95%	85%	96%	96%	96%	94%	84%	81%	84%	71%	63%	59%
アサヒビール	103%	90%	84%	87%	80%	78%	74%	75%	48%	53%	56%	144%
他	101%	88%	98%	97%	102%	101%	94%	108%	95%	92%	98%	91%

### ▲KSP-POS食品SM(月次 2020年8月～2021年7月)

## アイテムランキング

## 2021年7月 レモンサワー アイテムランキング(全国)

	商品コード	商品名称	メーカー名称	出現日	金額	前年比	平均価格	前年比	数量/ 販売店千人	前年比	販売店率	前年比
1	4901777192782	-196度Cストロングゼロダブルレモン 500ml	サントリーホールディングス	2009年1月31日	16,961,965	103%	142	99%	2.51	104%	94%	100%
2	490177732522	サントリー こだわり酒場のレモンサワー缶500ml	サントリーホールディングス	2019年3月1日	16,457,606	88%	142	100%	2.5	87%	90%	103%
3	4902102130189	檸檬堂 定番レモン 350ml	日本コカ・コーラ	2018年5月25日	14,626,900	89%	136	100%	2.21	86%	96%	104%
4	490177732508	サントリー こだわり酒場のレモンサワー缶350ml	サントリーホールディングス	2019年3月1日	12,241,643	73%	101	100%	2.49	73%	97%	102%
5	4901411101446	キリンザストロング麒麟特製レモンサワー 350ml	麒麟麦酒	2020年4月2日	11,477,016	106%	100	100%	2.47	102%	91%	105%
6	4901411000473	キリン 氷結 シチリア産レモン 缶 500ml	麒麟麦酒	2002年4月1日	11,464,061	96%	147	99%	1.62	97%	96%	100%
7	4901411000459	キリン 氷結 シチリア産レモン 缶 350ml	麒麟麦酒	2002年4月1日	11,159,959	94%	103	99%	2.2	95%	99%	100%
8	4901777192607	-196度Cストロングゼロダブルレモン 350ml	サントリーホールディングス	2009年1月31日	10,364,479	87%	100	100%	2.12	88%	98%	99%
9	4901411101484	キリンザストロング麒麟特製レモンサワー 500ml	麒麟麦酒	2020年4月2日	10,235,445	150%	141	100%	1.94	119%	71%	129%
10	4901411104898	キリン 氷結 無糖レモン 7度 缶 350ml	麒麟麦酒	2020年10月16日	9,420,015	0%	103	0%	2.16	0%	81%	0%
11	4901777337015	サントリー-こだわり酒場のレモンサワー350ml×6	サントリーホールディングス	2019年6月11日	9,194,578	85%	578	100%	0.45	83%	64%	102%
12	4901411106847	麒麟発酵レモンサワー 缶 350ml	麒麟麦酒	2021年3月12日	8,849,942	0%	135	0%	1.46	0%	88%	0%
13	4901411047546	キリン 氷結 Z E R O レモン 缶 350ml	麒麟麦酒	2015年1月14日	8,741,267	104%	104	100%	1.96	103%	83%	102%
14	4901777361607	こだわり酒場のレモンサワー-追い足しレモン350ml	サントリーホールディングス	2021年3月12日	8,725,387	0%	100	0%	2.06	0%	82%	0%
15	4904230064251	ザ・レモンクラフト極上レモン 缶 400ml	アサヒビール	2020年11月2日	8,548,029	0%	168	0%	1.13	0%	88%	0%
16	4901777340534	こだわり酒場のレモンサワー-キリッと男前 500ml	サントリーホールディングス	2020年3月13日	8,094,968	96%	141	100%	1.46	93%	76%	108%
17	4901880201388	サッポロ 濃いめのレモンサワー 缶 500ml	サッポロビール	2021年2月26日	7,441,800	0%	137	0%	1.74	0%	58%	0%
18	4904230064275	ザ・レモンクラフトグリーンレモン 缶 400ml	アサヒビール	2020年11月2日	7,426,121	0%	167	0%	0.99	0%	87%	0%
19	4901411025896	キリン 本搾りチューハイ レモン 缶 350ml	麒麟麦酒	2008年2月20日	7,422,810	89%	108	100%	1.5	89%	92%	102%
20	4901880201371	サッポロ 濃いめのレモンサワー 缶 350ml	サッポロビール	2021年2月26日	7,415,064	0%	99	0%	1.7	0%	86%	0%
21	4901411104935	キリン 氷結 無糖レモン 7度 缶 500ml	麒麟麦酒	2020年10月16日	6,914,945	0%	145	0%	1.8	0%	49%	0%
22	4901411104959	キリン 氷結 無糖レモン 4度 缶 350ml	麒麟麦酒	2020年10月15日	6,838,443	0%	102	0%	1.94	0%	67%	0%
23	4901777361621	こだわり酒場のレモンサワー-追い足しレモン500ml	サントリーホールディングス	2021年3月12日	6,679,244	0%	140	0%	1.49	0%	60%	0%
24	4902102133876	檸檬堂 鬼レモン 350ml	日本コカ・コーラ	2019年2月14日	6,307,814	67%	136	100%	0.99	66%	92%	103%
25	4901777365544	こだわり酒場のレモンサワー-夏の塩レモン缶350ml	サントリーホールディングス	2021年6月11日	6,104,269	0%	99	0%	1.43	0%	84%	0%
26	4902102144339	コココーラ ノメルスHレモネードオリジナル 350	日本コカ・コーラ	2021年6月17日	6,075,215	0%	137	0%	1.04	0%	85%	0%
27	4901411047500	キリン 氷結 Z E R O レモン 缶 500ml	麒麟麦酒	2015年1月17日	5,714,764	115%	147	99%	1.41	104%	50%	112%
28	4902102139250	コココーラ 檸檬堂 定番レモン 缶 500ml	日本コカ・コーラ	2021年4月20日	5,494,195	0%	192	0%	0.9	0%	62%	0%
29	4901411104669	キリン 麴レモンサワー 缶 350ml	麒麟麦酒	2020年10月9日	5,420,730	0%	136	0%	0.89	0%	88%	0%
30	4901777340510	こだわり酒場のレモンサワー-キリッと男前 350ml	サントリーホールディングス	2020年3月13日	5,272,272	79%	100	99%	1.19	84%	88%	97%
31	4901411026138	キリン 本搾りチューハイ レモン 缶 500ml	麒麟麦酒	2008年2月20日	5,028,724	91%	152	100%	1.25	89%	53%	105%
32	4901777207288	-196度Cストロングゼロダブルレモン 350×6	サントリーホールディングス	2010年4月12日	4,922,426	105%	580	100%	0.29	104%	52%	102%
33	4902102144353	コココーラ ノメルスHレモネードサワー1350ml	日本コカ・コーラ	2021年6月17日	4,254,301	0%	137	0%	0.74	0%	83%	0%
34	4901411109381	キリン 氷結 レモンライム 缶 350ml	麒麟麦酒	2021年7月10日	3,855,083	0%	102	0%	0.92	0%	78%	0%
35	4901880201395	サッポロ 濃いめのレモンサワー 缶 350ml×6	サッポロビール	2021年2月27日	3,854,609	0%	577	0%	0.24	0%	51%	0%
36	4902102130202	檸檬堂 塩レモン 350ml	日本コカ・コーラ	2018年5月25日	3,766,532	69%	136	100%	0.74	68%	74%	103%
37	4902102144377	コココーラ ノメルスHレモネードBサワー350ml	日本コカ・コーラ	2021年6月17日	3,749,963	0%	136	0%	0.66	0%	83%	0%
38	4901411106885	麒麟発酵レモンサワー 缶 500ml	麒麟麦酒	2021年3月13日	3,684,594	0%	186	0%	0.79	0%	47%	0%
39	4901777361645	こだわり酒場のレモンサワー-追い足しレモン350×6	サントリーホールディングス	2021年3月12日	3,504,508	0%	580	0%	0.25	0%	42%	0%
40	4901411104683	キリン 麴レモンサワー 缶 500ml	麒麟麦酒	2020年10月9日	3,334,145	0%	186	0%	0.63	0%	53%	0%
41	4901777365568	こだわり酒場のレモンサワー-夏の塩レモン缶500ml	サントリーホールディングス	2021年6月11日	3,275,316	0%	140	0%	0.95	0%	48%	0%
42	4902102130226	檸檬堂 はちみつレモン 350ml	日本コカ・コーラ	2018年5月25日	3,222,297	80%	136	100%	0.72	77%	65%	105%
43	4901411035123	キリン 氷結 ストロングレモン 缶 500ml	麒麟麦酒	2011年2月26日	3,213,898	82%	146	100%	0.92	106%	47%	75%
44	4904670455534	タカラ CCH レモン 缶 350ml	宝酒造	2002年4月1日	3,124,609	94%	171	100%	0.79	108%	45%	86%
45	4901411104973	キリン 氷結 無糖レモン 4度 缶 500ml	麒麟麦酒	2020年10月16日	3,056,666	0%	144	0%	1.18	0%	32%	0%
46	4901777293670	-196度Cストロングゼロピタレモン 500ml	サントリーホールディングス	2016年7月8日	3,018,012	75%	139	99%	0.88	87%	45%	88%
47	4901411035109	キリン 氷結 ストロングレモン 缶 350ml	麒麟麦酒	2011年2月15日	3,007,964	85%	103	101%	0.95	103%	62%	81%
48	4904230062875	樽ハイ俱樂部 レモンサワー 缶 350ml	アサヒビール	2020年3月28日	2,913,026	73%	100	99%	1.06	83%	54%	91%
49	4901411003061	キリン 氷結レモン I W C P 350ml×6	麒麟麦酒	2002年11月1日	2,770,455	138%	591	99%	0.2	100%	41%	147%
50	4901870646205	C G C 耐ハイ レモン 500ml	シジージャパン	2019年3月19日	2,683,182	109%	117	99%	2.16	115%	23%	99%

## 調査概要

POSデータ: KSP-POS 月次データ

期間: 2019年8月~2021年7月

地域/店舗数: 全国 約780店舗

\* KSP-POSは全国150社約1020店舗の食品スーパーから収集した販売情報データベースです。

## 【食品POSデータの販売・分析・活用の株式会社KSP-SP】

弊社は全国食品小売業約1050店舗から収集したPOSデータをメーカー様、卸売業様に活用いただくためのPOS情報として販売しております。

&lt;主なご提供サービス&gt;

- ・インターネット経由で検索・ダウンロードできる月額定額制のクラウドサービス(KSPワイド 他)
- ・価格分析や競合分析など特定のテーマに絞って提供するPOS分析レポート
- ・得意先様のPOSデータ活用支援を行うPOSデータ専門分析ツール(CCMC.S)
- ・小売業様のPOSデータ開示を支援するための専門ツール(SUP-LINK)

30日間無料

食品POSデータ利用体験サービス受付中!

&gt;&gt;詳しくは弊社HPへ

## 株式会社KSP-SP

〒105-0013 東京都港区浜松町1-2-1 No.R浜松町4階

お問合せダイヤル: 03-5472-7652

URL: <http://www.ksp-sp.com/> mail: [ksp-info@ksp-sp.jp](mailto:ksp-info@ksp-sp.jp)