

発行日：2021年6月4日

KSP-POS マーケットトレンドレポート

Vol.144

レンジ調理

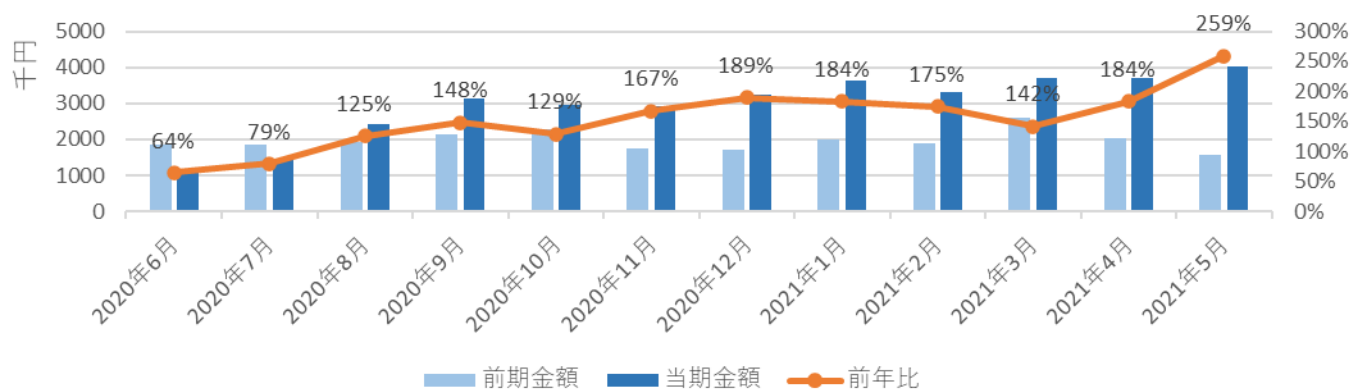
- レンジ専用食品カテゴリーは前年比大幅プラスが続いている。
- 上位には韓国グルメ商品が多くランクイン。
- 「レンジでごちそう」などレンジ調理ブランドを多く持つ伊藤ハム。日本ハムも3月より「あじわいレンジ」をスタートし、好調に売上を伸ばしている。

* POSデータの対象店舗数、抽出期間等は巻末参照。

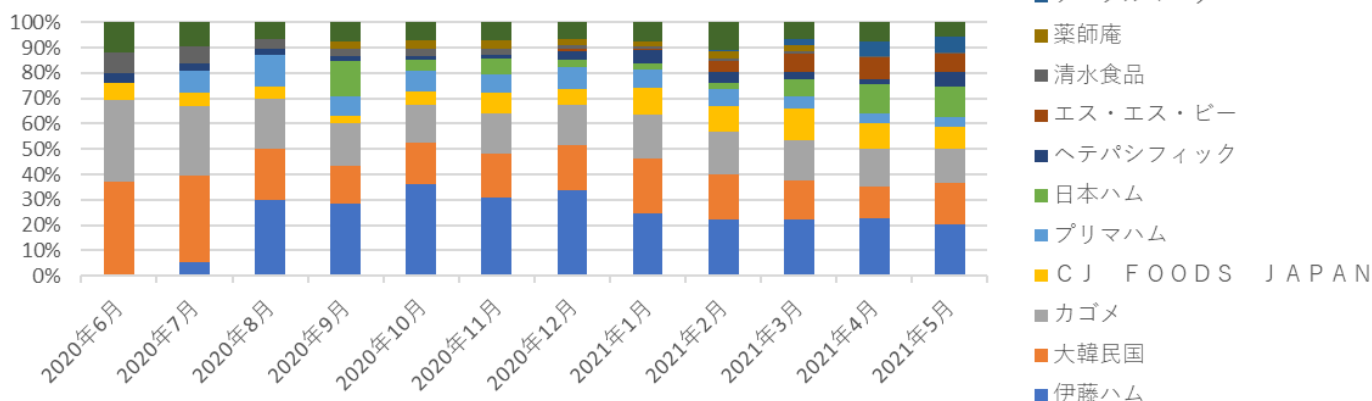
「レンジ専用食品」カテゴリー

レンジ専用食品カテゴリーは2020年8月以降前年比大幅プラスで推移を続けている。同時期より伊藤ハムの構成が伸長。また、大韓民国だけでなくCJ FOODS JAPANのシェア目立つ。

金額推移



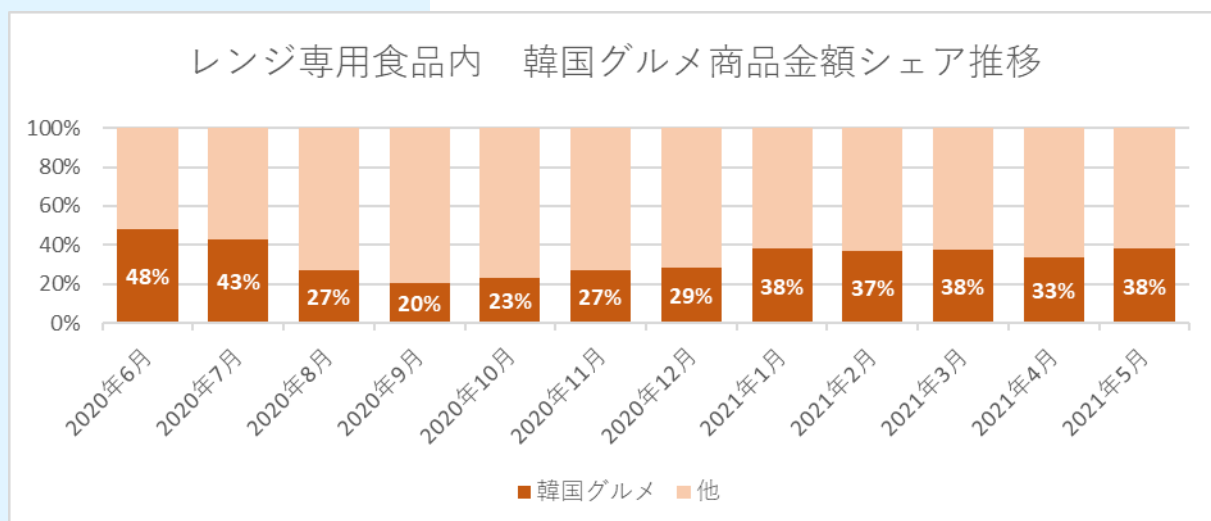
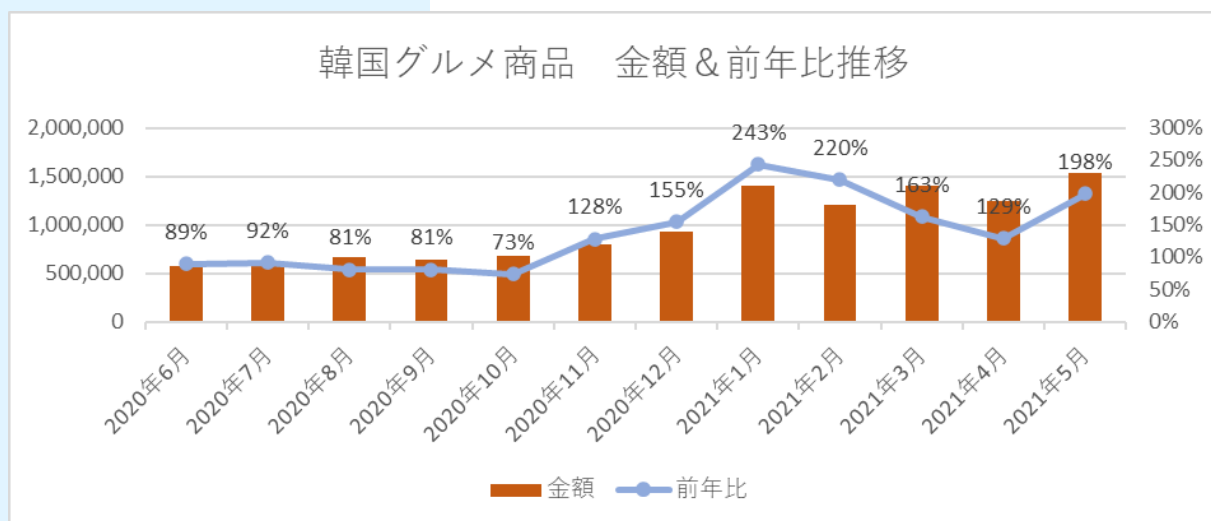
メーカー金額シェア推移



▲ KSP-POS食品SM(月次 2020年6月～2021年5月)

* 本レポートに掲載されている商品名、会社名は、一般に各社の商号、登録商標、または商標です。

レンジ専用食品カテゴリー内の韓国グルメ商品の実績を見ると、2020年11月以降、金額前年比大幅伸長が継続している。カテゴリー内のシェアは直近2021年5月は38%。



▲KSP-POS食品SM(月次 2020年6月～2021年5月)



トッポギを即席カップにした「ヨップギ」シリーズ
混ぜてそのままレンジで温めるだけの簡単調理。



CJ FOODS JAPANの「bibigo」ブランドからは
即席クッパが発売されている。

レンジ専用食品カテゴリー アイテムランキング(全国、2021年5月)

上位30商品中、韓国グルメ商品が9商品(緑)、2021年以降出現の新商品は5商品(黄色)。

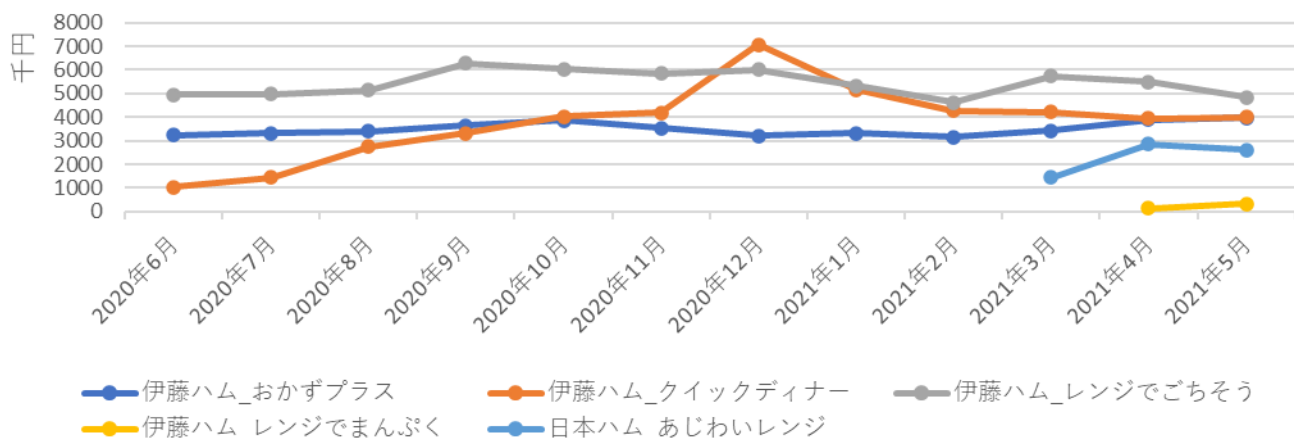
| 商品コード | 商品名称 | メーカー名称 | 出現日 | 金額 | 前年比 | 平均価格 | 数量/店 | 販売店率 | |
|-------|---------------|-------------------------------|-----------------|-------------|---------|------|--------|-------|-------|
| 1 | 4902115321079 | 日本ハム あじわいレンジ ハンバーグステーキ 185g | 日本ハム | 2021年3月9日 | 484,431 | | 361.25 | 13.97 | 12.5% |
| 2 | 8809054400208 | ヘテ ヨッポギチーズ味 120g | 大韓民国 | 2016年9月30日 | 341,418 | 151% | 197.81 | 12.33 | 18.3% |
| 3 | 4562470471446 | S S B こころ旨辛ラッポギ | エス・エス・ビー | 2020年12月4日 | 300,965 | 0% | 200.64 | 27.78 | 7.1% |
| 4 | 4901231053925 | 伊藤ハム レンジでごちそう若鶏と野菜の黒酢あん 185g | 伊藤ハム | 2021年3月1日 | 289,005 | | 305.18 | 9.66 | 12.8% |
| 5 | 8809054400178 | ヘテ ヨッポギ甘辛味 140g | 大韓民国 | 2016年9月30日 | 273,545 | 84% | 209.13 | 9.98 | 17.1% |
| 6 | 4901520155521 | T M 上海風邪小籠包 150g | テーブルマーク | 2021年2月24日 | 266,234 | | 171.21 | 37.02 | 5.5% |
| 7 | 4901231053758 | 伊藤ハム クイックディナー 牛すじ煮込み 580g | 伊藤ハム | 2020年7月6日 | 198,133 | 0% | 900.6 | 3.14 | 9.1% |
| 8 | 4901231053956 | 伊藤ハム レンジでまんぶく スタミナ豚バラ丼の具 185g | 伊藤ハム | 2021年4月10日 | 184,339 | | 344.56 | 6.77 | 10.3% |
| 9 | 4562137222930 | ヘテバシフィック ヨッポギタッカルビ 130g | ヘテバシフィック | 2019年7月26日 | 180,513 | 428% | 184.76 | 19.94 | 6.4% |
| 10 | 4589897450557 | ビビゴ 韓飯レンジクッパ 牛骨コムタン 172g | C J FOODS JAPAN | 2018年8月14日 | 163,873 | 306% | 259.7 | 11.47 | 7.2% |
| 11 | 4589897450540 | ビビゴ 韓飯レンジクッパ海鮮サンドゥップ173.7g | C J FOODS JAPAN | 2018年8月18日 | 153,566 | 368% | 268.47 | 11.67 | 6.4% |
| 12 | 4901231053963 | 伊藤ハム レンジでまんぶく 旨塩豚カルビ丼の具 185g | 伊藤ハム | 2021年4月10日 | 152,690 | | 340.07 | 5.83 | 10.1% |
| 13 | 4901306031551 | カゴメ きのこと根菜の五目まぜごはん 230g | カゴメ | 2002年4月1日 | 133,868 | 0% | 331.36 | 36.73 | 1.4% |
| 14 | 4901306017029 | カゴメ 糖質想いの ミートドリア 206g | カゴメ | 2017年8月23日 | 121,732 | 86% | 280.49 | 4.34 | 13.1% |
| 15 | 4901306017036 | カゴメ 糖質想いの チキンドリア 206g | カゴメ | 2017年8月26日 | 88,149 | 82% | 285.27 | 4.12 | 9.8% |
| 16 | 4901306017043 | カゴメ 糖質想いの トマトリゾット 260g | カゴメ | 2017年8月23日 | 87,199 | 86% | 274.21 | 4.24 | 9.8% |
| 17 | 4902586007328 | ブリマ ストックD デミハンバーグ 178g | ブリマハム | 2020年7月2日 | 82,810 | 0% | 303.33 | 9.75 | 3.7% |
| 18 | 4901306017142 | カゴメ 糖質想いの 野菜カレー 240g | カゴメ | 2018年9月1日 | 78,936 | 87% | 274.08 | 4.24 | 8.9% |
| 19 | 4902586007052 | ブリマ ストックD スープカレー 175g | ブリマハム | 2020年7月1日 | 67,713 | 0% | 319.2 | 5.1 | 5.4% |
| 20 | 8809054400635 | ヘテ ヨッポギ韓国風チャジャン味 120g | 大韓民国 | 2017年12月8日 | 31,619 | 144% | 203.99 | 5.74 | 3.5% |
| 21 | 4901001439829 | クノール スープグランデクラムチャウダー 220g | 味の素 | 2020年9月12日 | 25,600 | 0% | 132.64 | 11.35 | 2.2% |
| 22 | 4908101277801 | ホクレン ゆめびりかの発芽玄米ごはん 160g×3 | ホクレン農業協同組合連合会 | 2019年3月20日 | 24,997 | 85% | 446.38 | 4.67 | 1.6% |
| 23 | 4901012048294 | からだシフト たんぱく質ハンバーグシチュー 150g | エム・シーシー食品 | 2019年9月22日 | 24,761 | 154% | 263.41 | 4.7 | 2.6% |
| 24 | 4589897450038 | C J ジャパン もちもちトッポギ 130g | C J FOODS JAPAN | 2018年1月26日 | 21,920 | 0% | 292.27 | 5.77 | 1.7% |
| 25 | 4901306017500 | カゴメ糖質想いの押し麦がゆお豆と完熟トマト250g | カゴメ | 2018年1月15日 | 21,610 | 106% | 292.03 | 3.22 | 3.0% |
| 26 | 4901001410224 | クノール スープグランデ ミネストローネ 220g | 味の素 | 2019年3月4日 | 20,842 | 171% | 115.15 | 15.08 | 1.6% |
| 27 | 4562137223128 | ヘテバシフィック ヨッポギ 明太マヨ味 118g | ヘテバシフィック | 2020年11月27日 | 17,814 | 0% | 209.58 | 3.54 | 3.1% |
| 28 | 4986869001371 | 幸南 具粥さん 鶏団子と冬瓜の柚子だし 250g | 幸南食糧 | 2019年3月29日 | 17,686 | 208% | 232.71 | 3.45 | 2.9% |
| 29 | 4562137223029 | ヘテ 辛ダンドン スパイシーカルボナーラ 138g | ヘテバシフィック | 2020年4月5日 | 16,163 | 0% | 288.63 | 8 | 0.9% |
| 30 | 4901012048300 | からだシフト たんぱく質チキンのトマト煮 140g | エム・シーシー食品 | 2019年9月25日 | 15,180 | 95% | 286.42 | 2.94 | 2.4% |

▲KSP-POS食品SM(月次 2021年5月)

レンジ調理 ブランド

レンジ専用食品カテゴリーでは伊藤ハムのシェアが目立っていたので、畜肉メーカーのレンジ調理のブランドをピックアップ。伊藤ハム「レンジでごちそう」の金額が大きい「クイックディナー」が伸長している。また、日本ハムからも2021年3月より「あじわいレンジ」が出てきている。

伊藤ハム、日本ハム ブランド金額推移

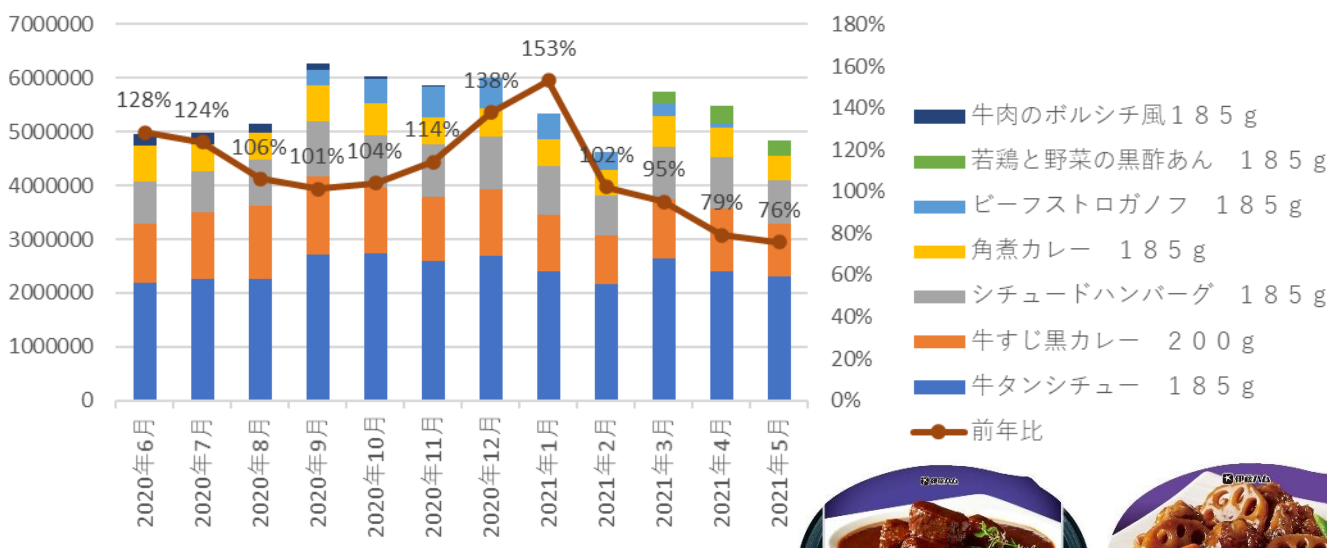


▲KSP-POS食品SM(月次 2020年6月～2021年5月)

伊藤ハム「レンジでのごちそう」

2021年1月までは前年比大幅プラス。(2月以降はコロナウイルスで前年の値が大きかった影響でマイナス)

伊藤ハム レンジでのごちそう 金額 & 前年比推移



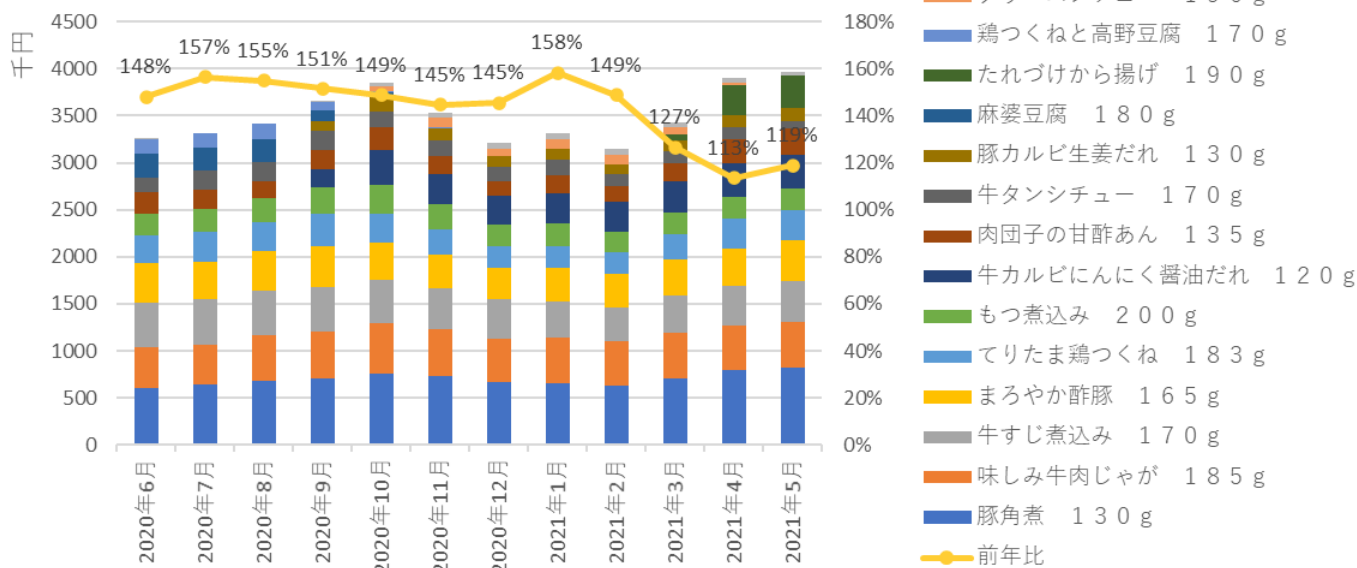
▲KSP-POS食品SM(月次 2020年6月～2021年5月)



伊藤ハム「おかずプラス」

直近12か月継続して金額前年大幅プラス。

伊藤ハム おかずプラス 金額 & 前年比推移



▲KSP-POS食品SM(月次 2020年6月～2021年5月)

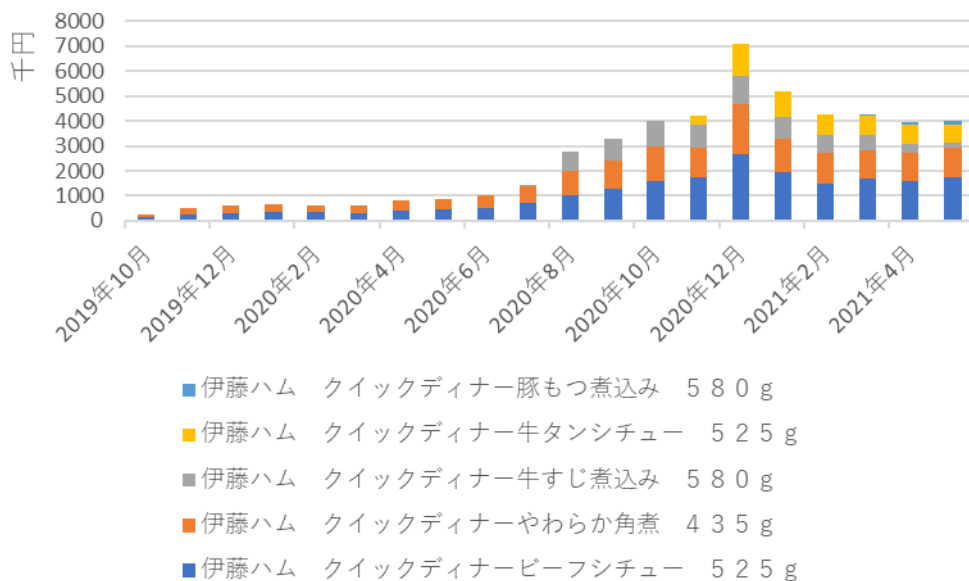


* 本レポートに掲載されている商品名、会社名は、一般に各社の商号、登録商標、または商標です。

伊藤ハム「クイックディナー」

KSP-POSには2019年9月末に出現。大きく実績が伸長しているブランド。

伊藤ハム クイックディナー 金額推移

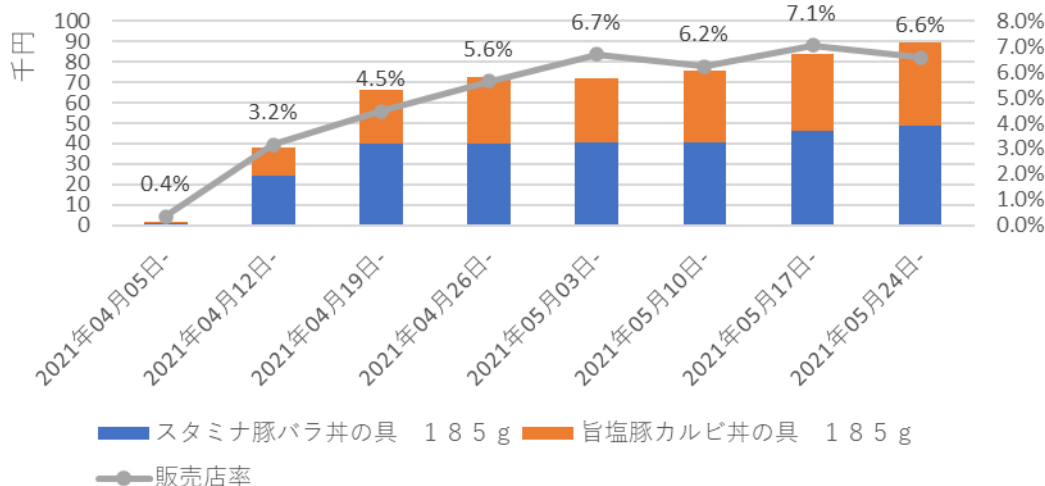


▲KSP-POS食品SM(月次 2019年10月～2021年5月)

伊藤ハム「レンジでまんぷく」

スタミナ豚バラ丼、旨塩豚カルビ丼共に、KSP-POS2021年4月10日出現。他ブランドとは異なり、おかずではなく丼でがっつき感のある商品。販売店率はまだ低く、直近週で6.6%。

伊藤ハム レンジでまんぷく 金額 & 販売店率推移

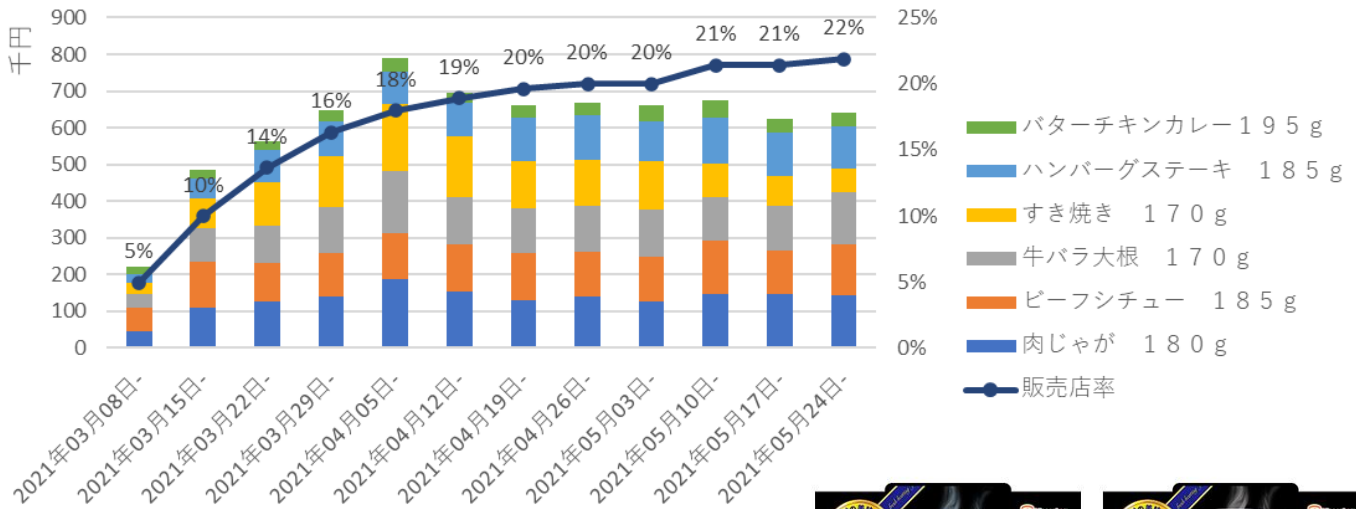


▲KSP-POS食品SM(週次 2021年4月5日週～2021年5月24日週)

日本ハム「あじわいレンジ」

KSP-POSには2021年3月9日に出現したブランド。徐々に販売店率を拡大し、直近週ではブランド全体で22%。単品では、最も売上が大きい肉じゃがで直近週の販売店率は15%。

日本ハム あじわいレンジ 金額 & 販売店率推移



▲ KSP-POS食品SM (週次 2021年3月8日週～5月24日週)



調査概要

POSデータ：KSP-POS 月次データ

期間：2019年6月～2021年6月

地域/店舗数：全国 約770店舗

* KSP-POSは全国150社約1020店舗の食品スーパーから収集した販売情報データベースです。

参照：テハパシフィックホームページ <http://haitai.co.jp/>

CJ FOODS JAPANホームページ <https://cjfoodsjapan.net/>

伊藤ハムホームページ <https://www.itoham.co.jp/>

日本ハムホームページ <https://www.nipponham.co.jp/>

【食品POSデータの販売・分析・活用の株式会社KSP-SP】

弊社は全国食品小売業約1050店舗から収集したPOSデータをメーカー様、卸売業様に活用いただくためのPOS情報として販売しております。

<主なご提供サービス>

- ・インターネット経由で検索・ダウンロードできる月額定額制のクラウドサービス(KSPワイド 他)
- ・価格分析や競合分析など特定のテーマに絞って提供するPOS分析レポート
- ・得意先様のPOSデータ活用支援を行うPOSデータ専門分析ツール(CCMC.S)
- ・小売業様のPOSデータ開示を支援するための専門ツール(SUP-LINK)

30日間無料

食品POSデータ利用体験サービス受付中!

>>詳しくは弊社HPへ

株式会社KSP-SP

〒105-0013 東京都港区浜松町1-2-1 No.R浜松町4階

お問合せダイヤル: 03-5472-7652

URL: <http://www.ksp-sp.com/> mail: ksp-info@ksp-sp.jp

