

発行日：2019年11月29日

KSP-POS マーケットトレンドレポート

Vol.126

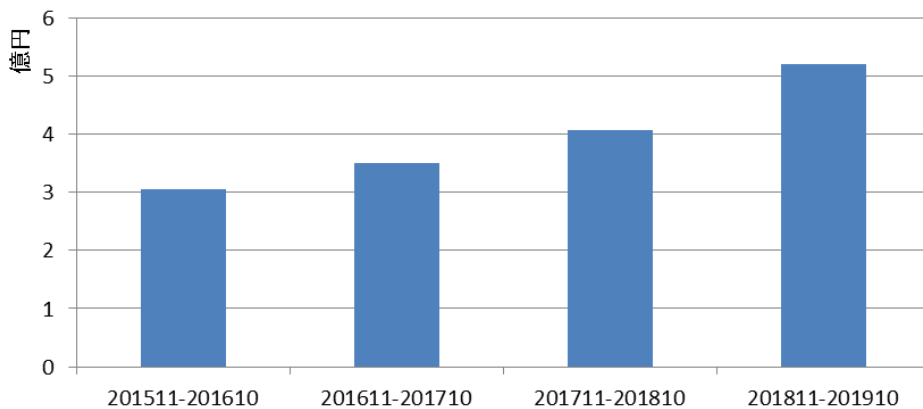
ビネガードリンク

- ビネガードリンクは長期トレンドで好調。
- 2019年春夏は大韓民国の「美酢」が注目を集めた。

* POSデータの対象店舗数、抽出期間等は巻末参照。

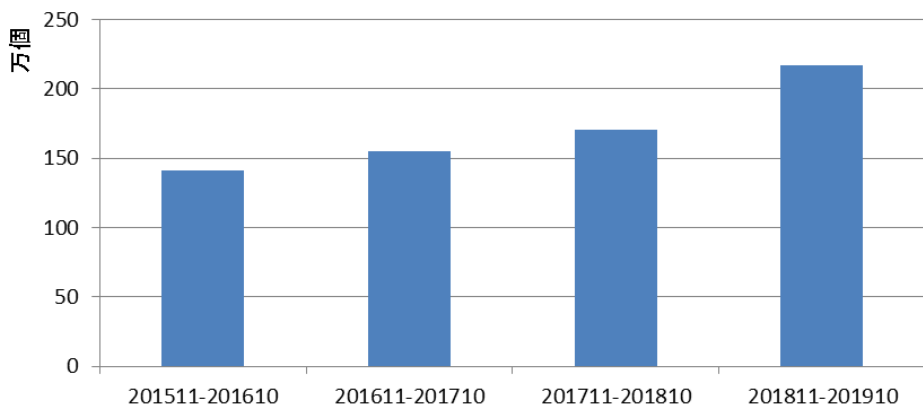
カテゴリ分析

ビネガードリンク 金額推移(年次)



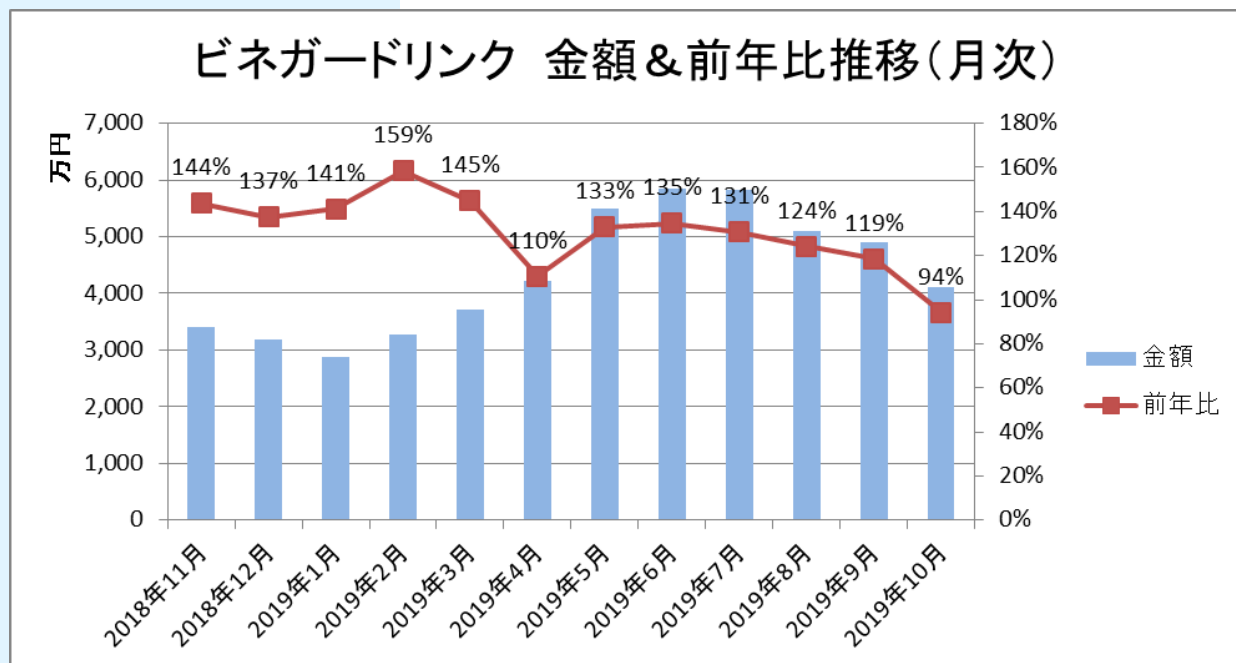
11月～10月の12カ月で年次を作成し、過去4年間の売上の推移をみると、ビネガードリンクは、金額数量共に継続して売上が伸長している。

ビネガードリンク 数量推移(年次)



▲ KSP-POS食品SM(全国、年次 2015年11月～2019年10月)

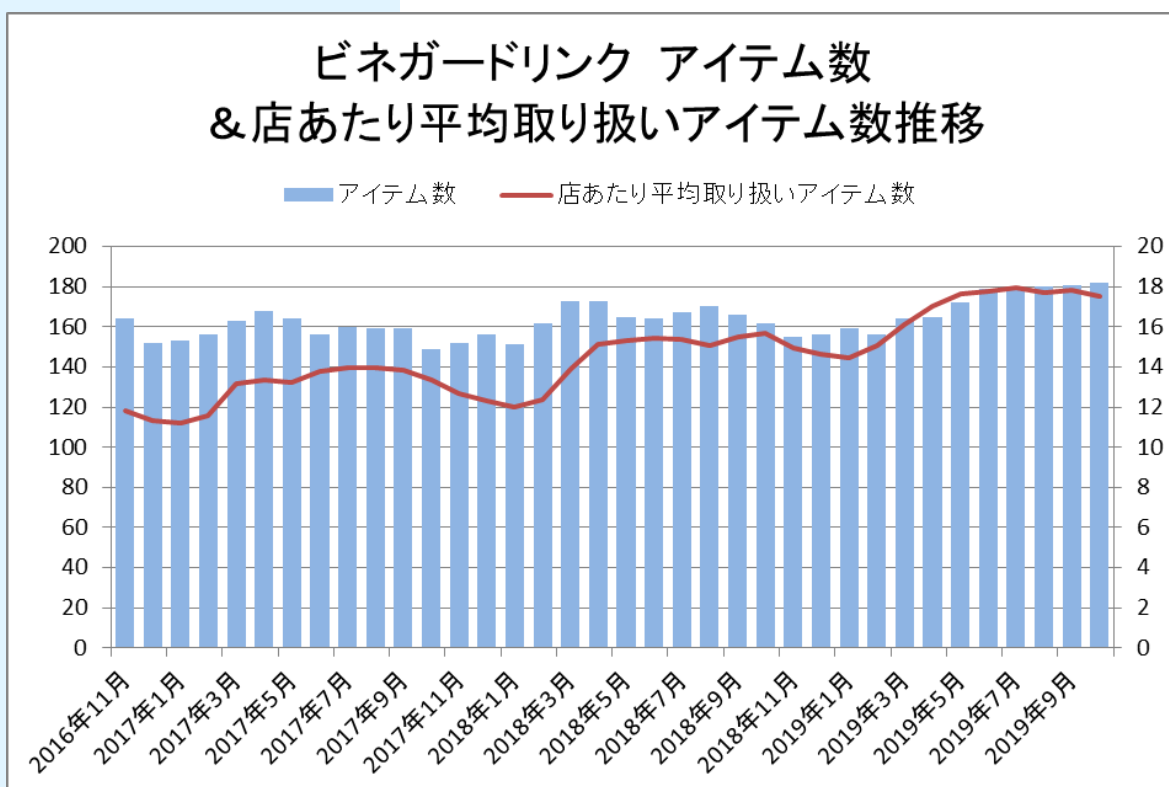
月次で金額の推移をみると、直近10月は前年比94%とマイナスであったが、2019年9月までは継続して前年比2桁アップで推移。



▲KSP-POS食品SM(全国、月次 2018年11月～2019年10月)

アイテム数も店あたり平均取り扱いアイテム数も長期の推移で増加傾向。特に店あたり平均取り扱いアイテム数は2019年春～夏にかけて大きく増加している。

(2019年2月:15個 → 3月:16個 → 4月:17個 → 7月:18個)

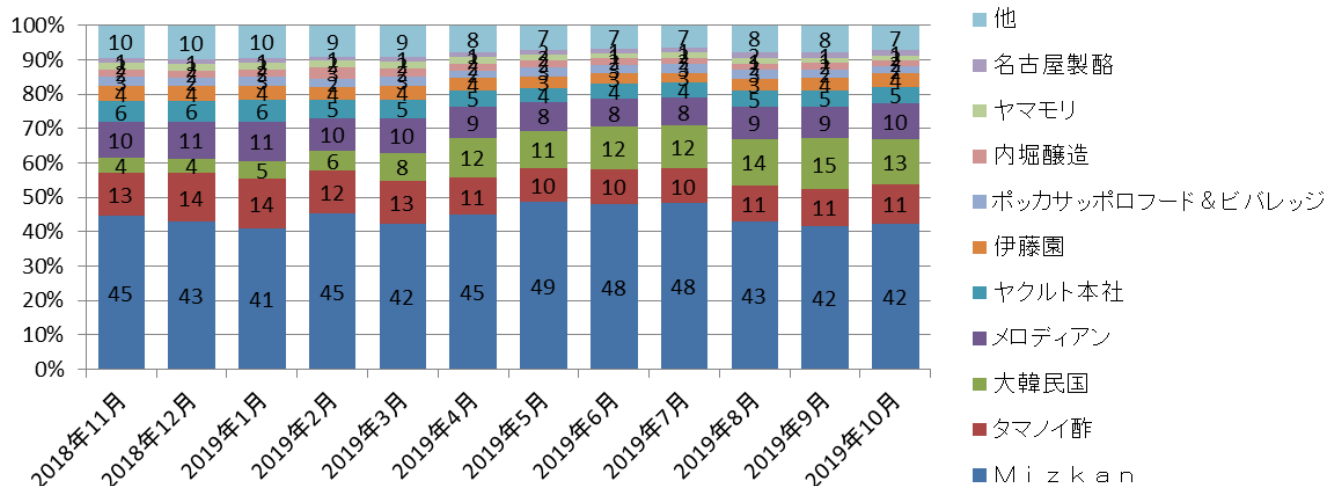


▲KSP-POS食品SM(全国、月次 2016年11月～2019年10月)

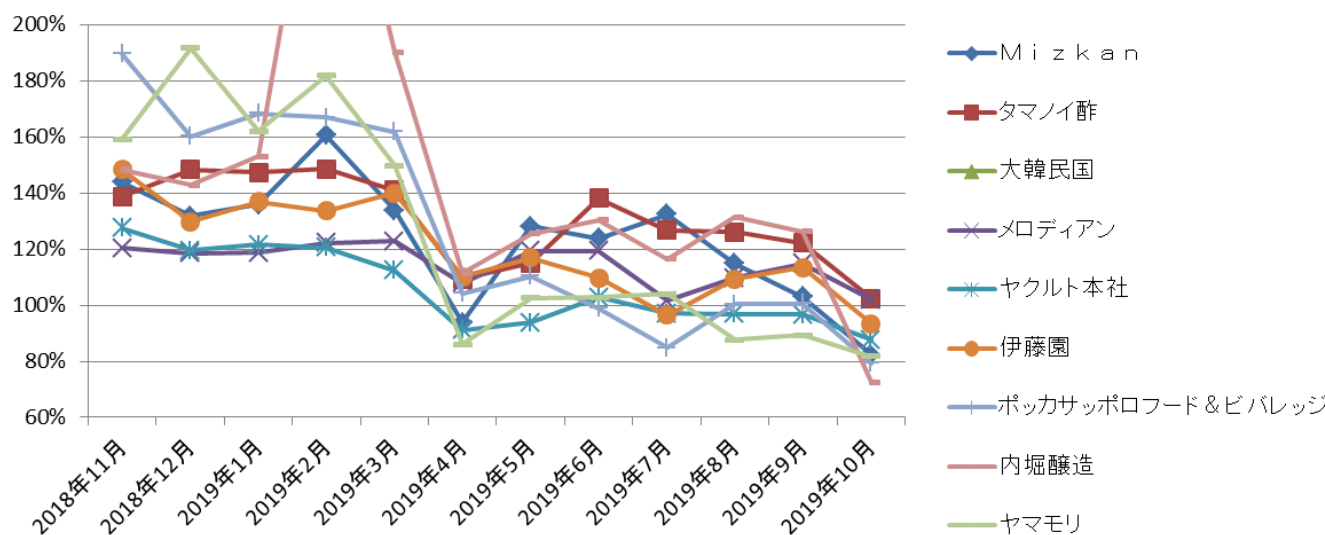
メーカー分析

メーカー別にみると、店あたり平均取り扱いアイテム数が増加し始めた2019年3月頃から大韓民国のシェアが大きくなってきている。

ビネガードリンク メーカー金額シェア推移



ビネガードリンク 上位メーカー金額前年比推移

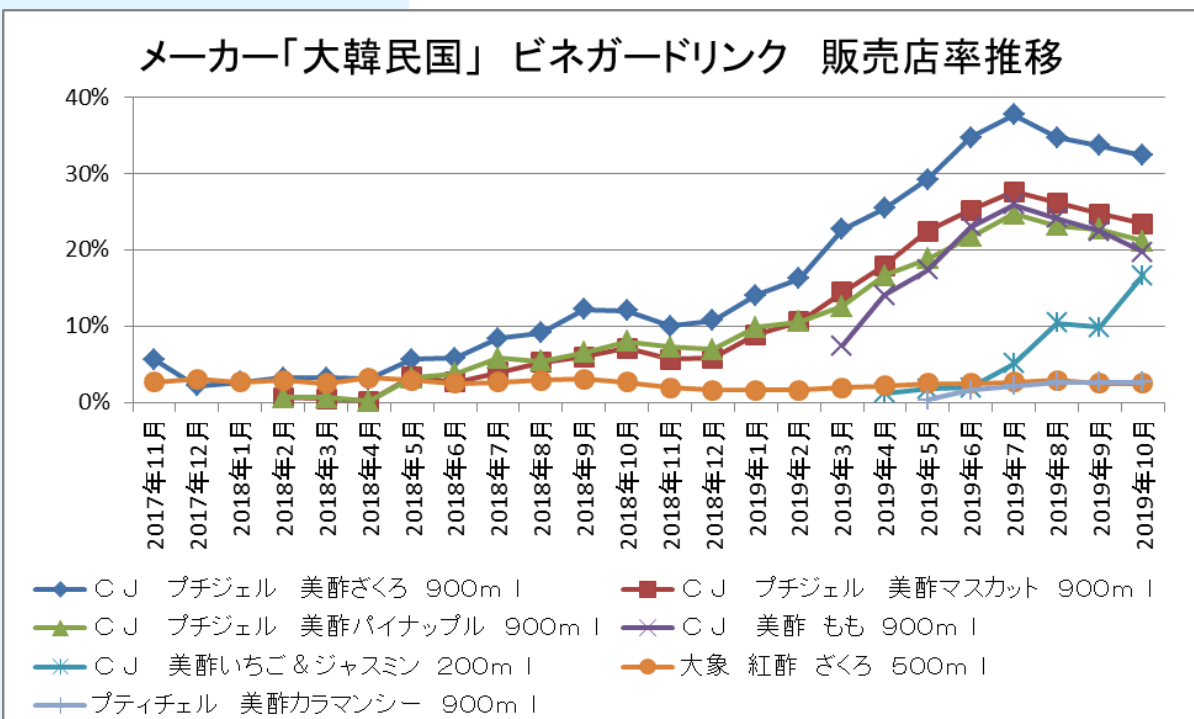
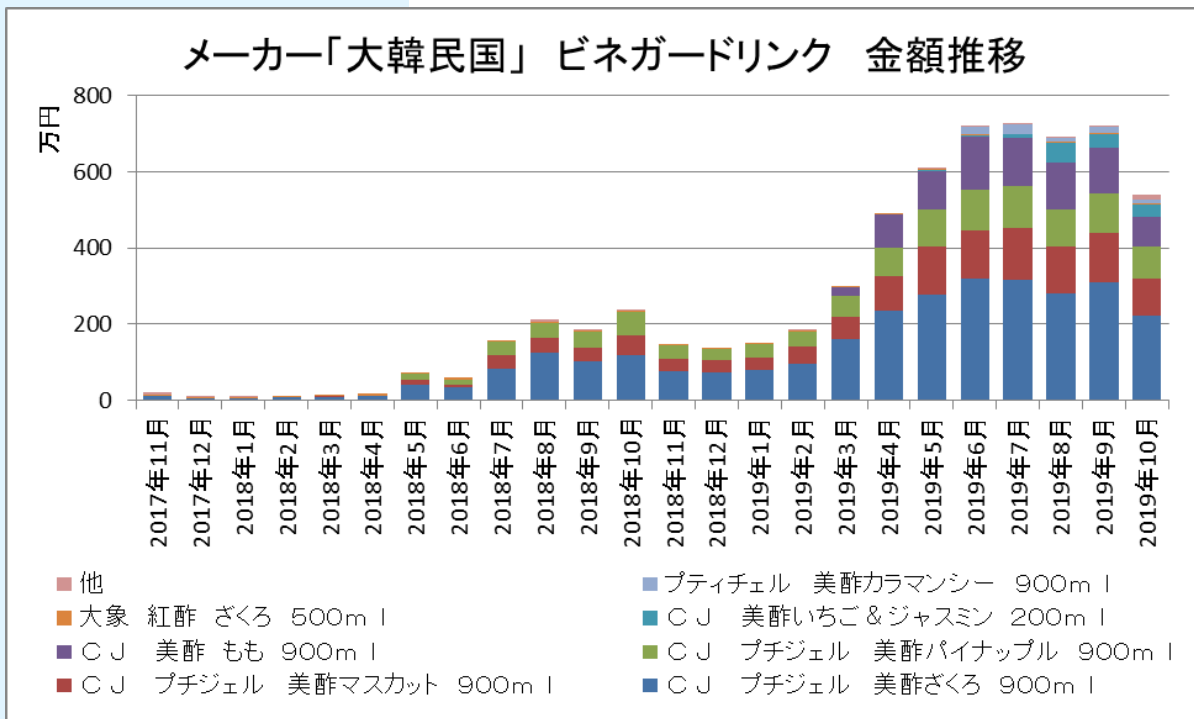


	2018年		2019年									
	11月	12月	1月	2月	3月	4月	5月	6月	7月	8月	9月	10月
Mizkan	144%	132%	136%	161%	134%	94%	128%	124%	133%	115%	103%	82%
タマノイ酢	139%	148%	147%	149%	141%	109%	115%	138%	127%	126%	122%	102%
大韓民国	656%	1239%	1674%	1492%	1908%	2856%	815%	1215%	456%	326%	384%	231%
メロディアン	120%	119%	119%	122%	123%	108%	119%	119%	102%	110%	115%	102%
ヤクルト本社	128%	120%	122%	121%	112%	91%	94%	103%	97%	97%	97%	88%
伊藤園	148%	130%	137%	134%	140%	110%	117%	110%	97%	109%	113%	93%
ポッカサッポロフード&ビバレッジ	190%	160%	169%	167%	162%	104%	110%	99%	85%	100%	101%	79%
内堀醸造	148%	143%	153%	292%	190%	111%	125%	130%	116%	131%	126%	73%
ヤマモリ	159%	192%	162%	182%	150%	86%	103%	103%	104%	88%	89%	82%
名古屋製酪	-	-	-	-	-	-	-	-	-	-	384%	102%
他	114%	111%	111%	123%	117%	84%	91%	85%	83%	90%	88%	74%

▲KSP-POS食品SM(全国、月次 2018年11月～2019年10月)

メーカー「大韓民国」アイテム別推移

メーカー「大韓民国」のアイテム数別の推移を見ると、「美酢」の売上が2018年春から高まっている。2019年3月には「CJ美酢もも900ml」が出現。既に販売されていた、ざくろやマスクット味の売上也更に伸長し、好調が続いている。ざくろは2019年7月の販売店率38%で、扱いても大きく伸長した。



▲KSP-POS食品SM(全国、月次 2018年11月～2019年10月)

*本レポートに掲載されている商品名、会社名は、一般に各社の商号、登録商標、または商標です。

アイテムランキング

商品コード	商品名称	メーカー名称	金額	金額 増減率	平均価格	平均価格 増減率	数量/店	数量/店 増減率	販売店率	販売店率 増減率
1	4902087155122	タマノイ はちみつ黒酢ダイエツト 125ml	3,405.085	107%	91.73	101%	96.92	101%	70%	105%
2	4902390092251	メロディアン 黒酢で元気 1L	3,293.138	92%	152.58	98%	52.77	93%	75%	101%
3	4902106799344	ミツカン りんご黒酢 500ml	2,962.808	91%	718.95	99%	9.39	83%	80%	111%
4	4902106798071	ミツカン ブルーベリー黒酢 500ml	2,830.889	52%	715.96	97%	8.32	54%	87%	99%
5	4902106799672	ミツカン りんご黒酢 ストレート 1000ml	2,315.175	105%	282.82	97%	18.27	99%	82%	110%
6	8801007557700	CJ プチジェル 美酢さくら 900ml	2,215.440	187%	622.66	100%	20.1	70%	32%	268%
7	4902106799665	ミツカン ブルーベリー黒酢 ストレート1000ml	1,648.227	70%	279.55	96%	13.43	71%	80%	102%
8	4902106798767	ミツカン ヨーグルト黒酢 ストレート 1L	1,471.419	0%	282.86	0%	13.55	0%	70%	0%
9	45161261	ヤクルト 黒酢ドリンク 125ml	1,273.648	87%	94.25	99%	40.34	77%	61%	115%
10	4902106798484	ミツカン マインズ 黒酢ドリンク 1000ml	1,088.716	67%	467.46	99%	7.49	67%	57%	100%
11	4902106799481	ミツカン ヨーグルト黒酢 500ml	1,066.707	0%	702.71	0%	5.11	0%	54%	0%
12	4901085157770	伊藤園 黒酢で活性 バック 200ml	1,028.008	107%	81.19	104%	41.65	82%	56%	126%
13	8801007638553	CJ プチジェル 美酢マスカット 900ml	995.670	194%	626.6	103%	12.41	57%	23%	328%
14	4582409188412	ボッカサッポロ レモン酢 紙 500ml	815.745	134%	623.18	100%	11.28	51%	21%	264%
15	8801007766232	CJ 美酢 もも 900ml	801.365	0%	629.51	0%	11.79	0%	20%	0%
16	4902106797876	ミツカン さくら黒酢 500ml	782.040	76%	716.81	101%	4.33	80%	46%	94%
17	4903080120261	ヤクルト 黒酢ドリンク 1000ml	749.277	88%	491.01	101%	9.36	74%	30%	118%
18	4902106799429	ミツカン まろやかりんご酢はちみつりんご500ml	648.680	61%	737.97	99%	4.33	73%	37%	85%
19	4582409188412	ボッカサッポロ レモン酢 紙 500ml	627.816	86%	583.47	97%	5.82	95%	34%	93%
20	4902390724336	メロディアン 黒酢飲料 1000ml	584.652	224%	218.48	101%	36.16	144%	14%	154%
21	4902188025973	スジャータ シチリアレモン クエン酸 1000ml	569.247	102%	97.16	99%	46.13	86%	23%	120%
22	4902106798637	ミツカン りんご黒酢 カロリーゼロ 1000ml	462.444	87%	286.34	101%	11.37	112%	26%	77%
23	4902106798620	ミツカン ブルーベリー黒酢カロリーゼロ1000ml	425.145	81%	284.95	101%	12.23	107%	22%	76%
24	4902106799740	まろやかりんご酢はちみつりんごST 1000ml	370.050	70%	285.09	98%	7.13	67%	33%	106%
25	4970285280014	内堀 フルーツビネガー 有機りんご酢 360ml	344.597	72%	626.54	101%	6.55	71%	15%	100%
26	4902032677327	マルキン 琉球もろみ酢プレーン ペット 500ml	324.205	232%	820.77	99%	3.73	99%	19%	236%
27	4902106799337	ミツカン うめ黒酢 500ml	319.283	62%	682.23	92%	4.14	72%	21%	93%
28	4902087155146	タマノイ はちみつ黒酢ダイエツト濃縮 500ml	318.617	144%	413.79	106%	9.63	73%	15%	186%
29	4902106799351	ミツカン アサイー黒酢 500ml	316.218	57%	742.3	101%	3.61	76%	22%	74%
30	8801007768106	CJ 美酢いちご&ジャズミン 200ml	313.401	0%	107.22	0%	32.12	0%	17%	0%
31	4902390092213	メロディアン 黒酢で元気 200ml	265.257	102%	85.21	101%	36.2	79%	16%	128%
32	4902106799689	ミツカン さくら黒酢 ストレート 1000ml	262.412	74%	285.23	98%	6.67	91%	25%	83%
33	4902087155252	タマノイ はちみつ黒酢ダイエツト ペット900ml	251.198	71%	427.21	98%	7.26	84%	15%	86%
34	4903101740911	ヤマモリ ダイエツト黒酢Dヨーグルト味 500ml	249.343	51%	516.24	99%	4.47	94%	20%	54%
35	4901085183861	伊藤園 黒酢で活性 もろみ酢プラス 900ml	219.668	95%	188.07	98%	12.7	89%	17%	110%
36	4901390176541	サクラ印 飲む黒酢&はちみつ 瓶 500ml	217.884	64%	878.56	98%	3.44	73%	13%	89%
37	4902106799832	ミツカン レモン黒酢 ストレート 1000ml	189.893	40%	271.66	95%	5.5	88%	23%	48%
38	4902220066179	COOP ブルーベリー&玄米黒酢 500ml	183.551	59%	522.94	99%	9.49	58%	7%	103%
39	4582409188436	ボッカサッポロ レモン酢ダイエツトST 紙 1L	180.094	62%	324.49	91%	5.55	91%	18%	75%
40	4902106799450	ミツカン レモン黒酢 500ml	178.876	30%	690.64	106%	2.91	82%	16%	34%
41	4902087155665	タマノイ はちみつりんご酢ダイエツト 125ml	168.665	115%	91.97	101%	23.22	95%	14%	120%
42	4902032677334	マルキン 琉球もろみ酢 低糖 ペット 500ml	163.303	161%	785.11	105%	4	68%	10%	226%
43	4901085192757	伊藤園 りんご酢 200ml	161.686	85%	81.25	110%	23.69	66%	15%	117%
44	4902087155177	タマノイ はちみつ黒酢ダイエツト 125ml×3	156.280	93%	259.17	101%	28.71	80%	4%	117%
45	4901401010499	加藤 食美体健 黒糖入り黒酢 500ml	149.140	246%	270.18	106%	8.49	146%	12%	158%
46	4905391081439	坂元醸造 黒酢とりんご 500ml	145.421	62%	932.19	101%	4.73	74%	6%	82%
47	4970285280458	内堀 果汁たっぷり 飲むりんご酢 500ml	136.555	130%	517.25	98%	5.39	130%	9%	102%
48	4901085157787	伊藤園 黒酢で活性 箱 4800ml	127.948	48%	847.34	91%	8.88	40%	3%	131%
49	4903101740928	ヤマモリ ダイエツト黒酢DブルーベリーYG 500	125.067	103%	477.35	93%	4.76	97%	10%	115%
50	4903101740980	ヤマモリ 乳酸菌黒酢いちごヨーグルト味 500ml	117.463	0%	541.3	0%	3.56	0%	11%	0%

▲KSP-POS食品SM(全国、月次 2019年10月)

調査概要

POSデータ: KSP-POS (食品SM) 月次データ

期間 2015年11月~2019年10月

地域/店舗数: 全国 約550店舗

参照: シーエイジャパン株式会社ホームページ <http://www.cjapan.net/>

* KSP-POSは全国約150社約1030店舗の食品スーパーから収集した販売情報データベースです。

【食品POSデータの販売・分析・活用の株式会社KSP-SP】

弊社は全国食品小売業約1050店舗から収集したPOSデータをメーカー様、卸売業様に活用いただくためのPOS情報として販売しております。

- <主なご提供サービス>
- ・インターネット経由で検索・ダウンロードできる月額定額制のクラウドサービス(KSPワイド 他)
 - ・価格分析や競合分析など特定のテーマに絞って提供するPOS分析レポート
 - ・得意先様のPOSデータ活用支援を行うPOSデータ専門分析ツール(CCMC.S)
 - ・小売業様のPOSデータ開示を支援するための専門ツール(SUP-LINK)

30日間無料

食品POSデータ利用体験サービス受付中!

>>詳しくは弊社HPへ

株式会社KSP-SP

〒105-0013 東京都港区浜松町1-2-1 No.R浜松町4階

お問合せダイヤル: 03-5472-7652

URL: <http://www.ksp-sp.com/> mail: ksp-info@ksp-sp.jp

