

発行日：2019年3月1日

KSP-POS マーケットトレンドレポート

Vol.117

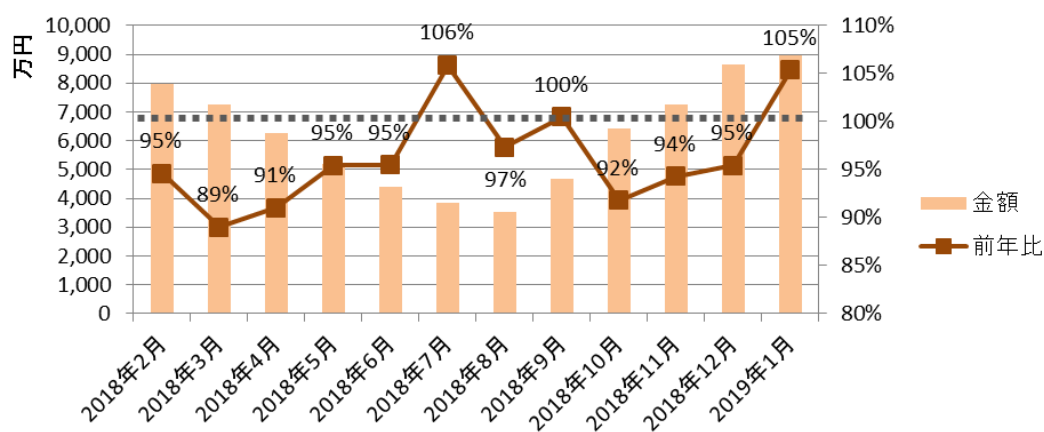
紅茶/紅茶ドリンク

➢ 外食ではコーヒースタンドに次いでティースタンドがトレンドになっている中、流通商品でも紅茶の売上が好調。

* POSデータの対象店舗数、抽出期間等は巻末参照。

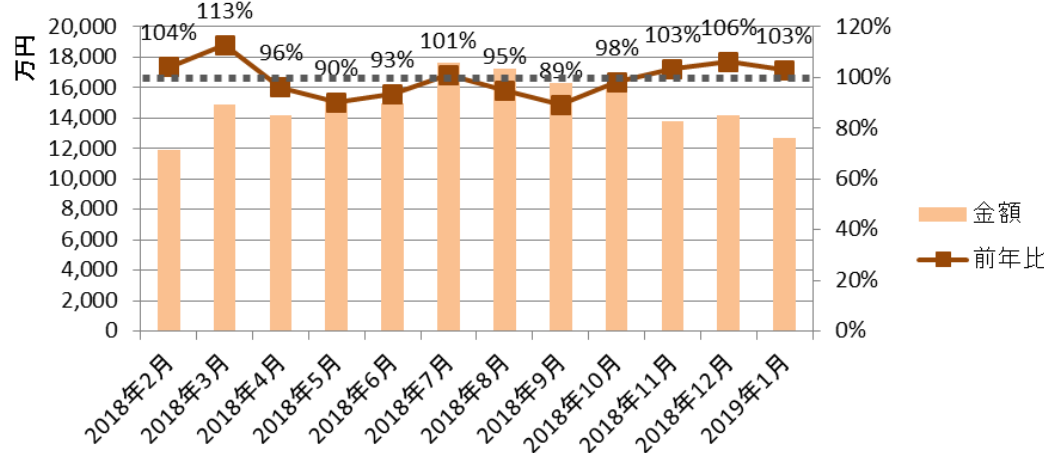
カテゴリー分析

紅茶 金額&前年比推移



嗜好飲料の紅茶は2018年10月以降前年マイナスで推移していたが、2019年1月は105%とプラスに転じた。

紅茶ドリンク 金額&前年比推移

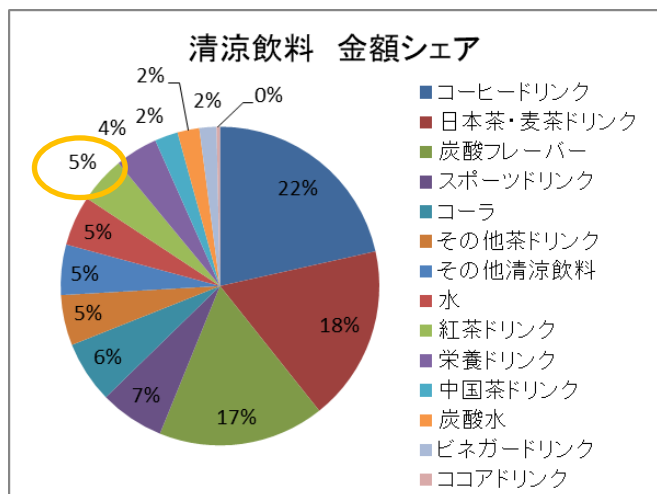
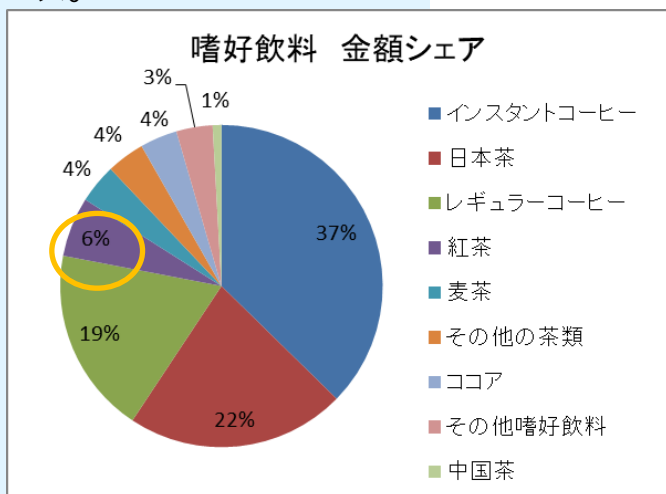


清涼飲料の紅茶ドリンクは2018年11月以降前年プラスで推移を続けている。

▲ KSP-POS(全国、月次 2018年2月～2019年1月)

関連カテゴリー分析

紅茶は嗜好飲料、清涼飲料、それぞれの小分類の中で5~6%の金額を構成している。嗜好飲料は2019年1月、紅茶以外の細分類は全て前年マイナスであるが、紅茶のみプラス。



嗜好飲料 金額前年比推移	2018年												2019年
	2月	3月	4月	5月	6月	7月	8月	9月	10月	11月	12月	1月	
インスタントコーヒー	95%	91%	89%	96%	91%	94%	91%	96%	94%	97%	97%	98%	
日本茶	107%	100%	97%	99%	96%	90%	94%	97%	97%	98%	97%	97%	
レギュラーコーヒー	96%	91%	92%	96%	97%	95%	95%	97%	94%	98%	98%	98%	
紅茶	95%	89%	91%	95%	95%	106%	97%	100%	92%	94%	95%	105%	
麦茶	100%	100%	102%	86%	99%	105%	105%	102%	106%	103%	103%	98%	
その他の茶類	118%	104%	111%	107%	99%	102%	106%	107%	104%	99%	101%	101%	
ココア	85%	85%	83%	94%	87%	98%	89%	94%	83%	88%	94%	91%	
その他嗜好飲料	97%	80%	85%	83%	78%	91%	91%	90%	80%	79%	99%	86%	
中国茶	95%	94%	91%	86%	88%	88%	88%	88%	91%	87%	90%	91%	

清涼飲料 金額前年比推移	2018年												2019年
	2月	3月	4月	5月	6月	7月	8月	9月	10月	11月	12月	1月	
コーヒードリンク	101%	102%	104%	99%	104%	100%	100%	101%	98%	99%	99%	100%	
日本茶・麦茶ドリンク	99%	107%	103%	95%	102%	104%	104%	104%	111%	108%	107%	107%	
炭酸フレーバー	101%	102%	103%	91%	101%	98%	101%	96%	102%	101%	98%	102%	
スポーツドリンク	96%	95%	100%	83%	99%	118%	118%	101%	104%	105%	101%	105%	
コーラ	101%	98%	93%	89%	113%	97%	96%	93%	95%	94%	96%	88%	
その他茶ドリンク	97%	101%	103%	88%	97%	104%	100%	95%	100%	97%	95%	96%	
その他清涼飲料	85%	98%	105%	85%	84%	98%	99%	98%	106%	99%	119%	103%	
水	103%	104%	103%	98%	114%	112%	113%	119%	108%	103%	103%	101%	
紅茶ドリンク	104%	113%	96%	90%	93%	101%	95%	89%	98%	103%	106%	103%	
栄養ドリンク	105%	108%	95%	99%	102%	94%	86%	91%	105%	105%	105%	100%	
中国茶ドリンク	95%	101%	99%	83%	98%	88%	92%	90%	96%	93%	94%	93%	
炭酸水	108%	122%	124%	119%	135%	124%	119%	123%	127%	124%	124%	125%	
ピネガードリンク	118%	87%	144%	139%	114%	99%	100%	117%	153%	144%	138%	142%	
ココアドリンク	89%	87%	85%	79%	83%	86%	88%	81%	81%	80%	79%	78%	

▲KSP-POS(全国、月次 2018年1月~2018年12月)

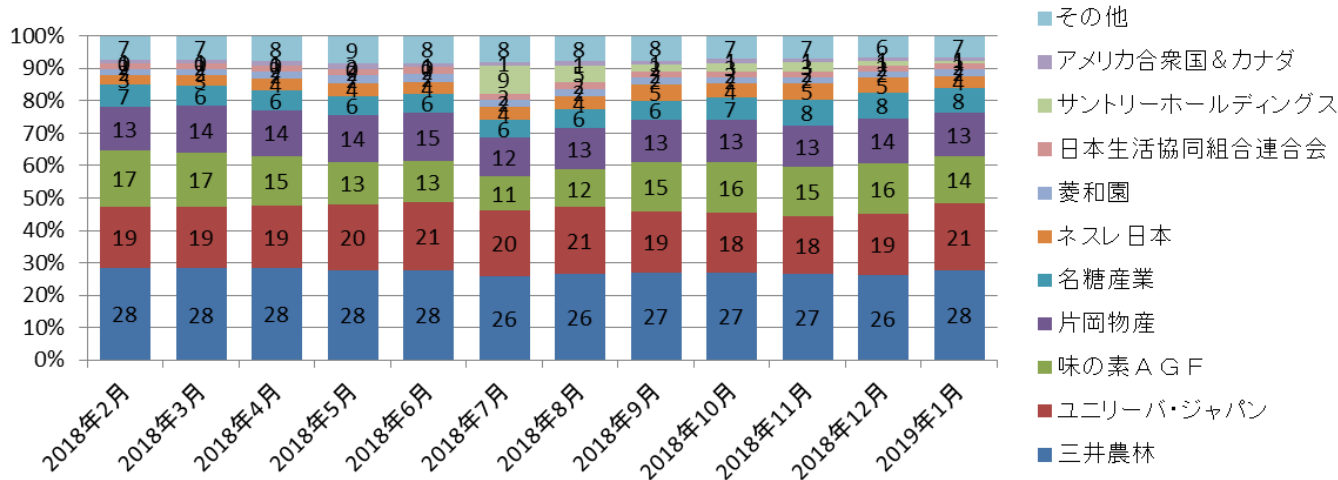
* 本レポートに掲載されている商品名、会社名は、一般に各社の商号、登録商標、または商標です。

メーカー分析

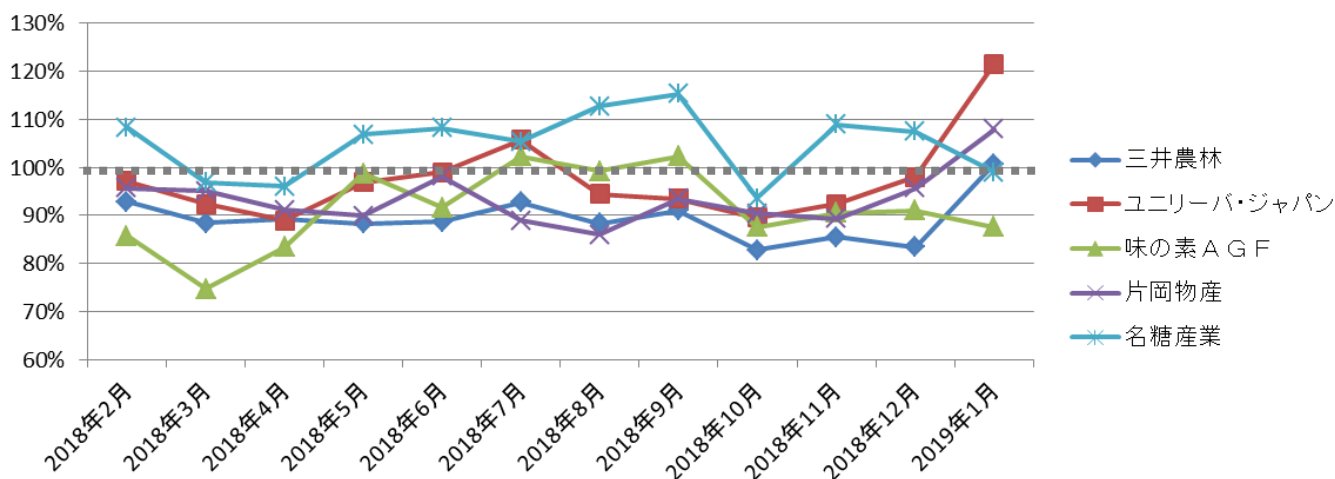
紅茶(嗜好飲料)

▼KSP-POS(全国、月次 2018年2月～2019年1月)

紅茶 メーカー金額シェア推移



紅茶 上位5メーカー 金額前年比推移



紅茶は上位5社で80～90%の金額を構成している。

シェア2位で紅茶全体の20%前後の金額を占めるユニリーバ・ジャパン(リプトンブランド)が2019年1月、金額前年比122%と大きく伸長。リプトンは2018年11月より常設店舗の「Lipton Tea Stand」の展開をスタートしている。

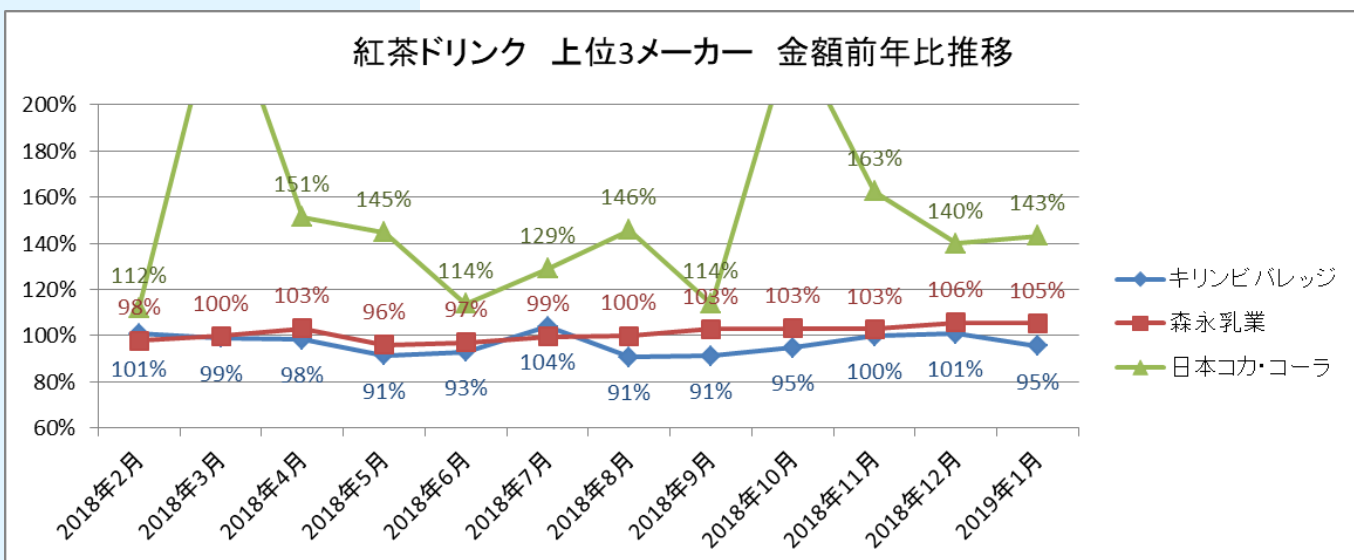
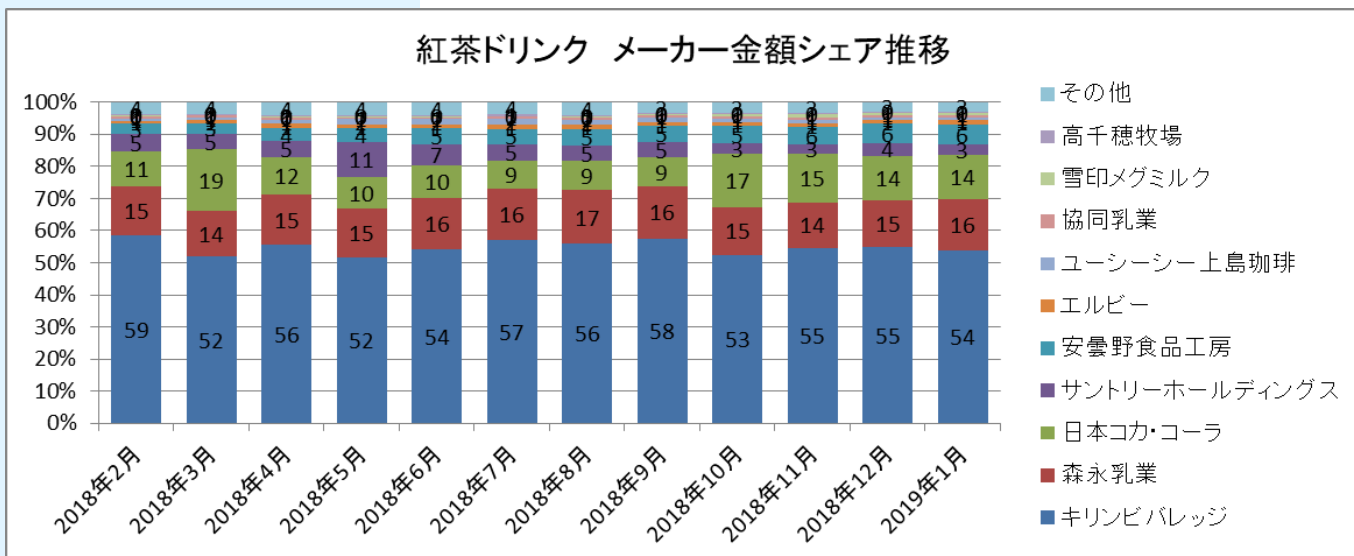
シェア1位の三井農林も前年比101%、4位の片岡物産も前年比108%と好調であった。

また、2018年7月に紅茶全体が前年比106%になった際に好調だったのはサントリーホールディングス。牛乳と割るとラテになるボスラテベースから2018年7月に紅茶ラテが発売された。



紅茶ドリンク(清涼飲料)

▼KSP-POS(全国、月次 2018年2月～2019年1月)



紅茶ドリンクは上位3社で80～90%の金額を構成している。

シェア3位の日本コカ・コーラは売上伸長率大きい。日本コカ・コーラは2018年春から紅茶と果汁とはちみつから作ったCRAFTEA(クラフティー)ブランドを開始しており、オレンジティーやピーチティーを販売している。

シェア2位の森永乳業も2018年9月以降継続して前年比プラス。リプトンの紙パック商品は森永乳業から発売されており、嗜好飲料の紅茶同様、リプトンが好調である事がわかる。



* 本レポートに掲載されている商品名、会社名は、一般に各社の商号、登録商標、または商標です。

アイテムランキング

紅茶(嗜好飲料)

▼KSP-POS(全国、2019年1月)

商品コード	商品名称	メーカー名称	金額	金額 増減率	平均価格	平均価格 増減率	販売店率	販売店率 増減率	週販数量 /販売店	週販数量 /販売店 増減率	
1	4902203519807	リプトン イエローラベルティーバッグ 2g×25	ユニリーバ・ジャパン	5,257,034	99%	256.07	103%	91%	100%	6.13	97%
2	4902203519814	リプトン イエローラベル ティーバッグ 2g×50	ユニリーバ・ジャパン	4,765,935	133%	397.69	94%	54%	110%	5.97	129%
3	4902831500413	日東 デイリークラブ TB 2. 2g×25	三井農林	4,488,044	129%	199.63	100%	82%	105%	7.39	123%
4	4901111201668	AGF プレンディ スティック 紅茶オレ 30本	味の素AGF	4,458,800	91%	419.34	96%	63%	112%	4.56	85%
5	4901111201231	AGF プレンディ スティック 紅茶オレ 10本	味の素AGF	4,050,280	74%	161.63	99%	94%	100%	7.25	75%
6	4901305124803	トワイニング ザ・ベストファイブ 20袋 41g	片岡物産	3,453,742	118%	403.85	100%	93%	102%	2.5	115%
7	4902201423984	ネスレ 香るまろやかミルクティー26P 153g	ネスレ日本	3,044,802	112%	292.24	97%	58%	131%	4.88	89%
8	4902831123254	日東 DAY&DAY TB 1. 8g×50袋	三井農林	3,020,729	124%	251.62	102%	55%	104%	5.89	118%
9	4902831508204	日東紅茶DAY&DAYティーバッグ100袋180g	三井農林	2,641,145	117%	377.79	97%	38%	100%	4.95	121%
10	4902757443009	名糖 レモンティー 袋 500g	名糖産業	2,622,707	87%	424.45	102%	52%	100%	3.21	86%
11	4902831508334	日東紅茶 インスタントロイヤルミルクティー280g	三井農林	2,124,584	73%	423.9	103%	62%	102%	2.19	69%
12	4901305124759	トワイニング アールグレイ 2. 1g×20	片岡物産	2,027,603	113%	399.45	100%	71%	103%	1.94	109%
13	4902203522081	リプトン ピュア&シンプルTB 100袋 160g	ユニリーバ・ジャパン	2,019,517	116%	389.49	101%	38%	112%	3.68	102%
14	4902831502417	日東 ロイヤルミルクティー 14g×10	三井農林	1,852,114	56%	271.73	100%	81%	107%	2.28	52%
15	4902831508266	日東 デイリークラブ 6バラエティパック 10P	三井農林	1,470,221	103%	193.48	99%	78%	100%	2.65	105%
16	4902203519791	リプトン イエローラベルティーバッグ 2g×10	ユニリーバ・ジャパン	1,462,434	129%	128.16	98%	50%	101%	6.24	131%
17	4902757448905	名糖 スティックメイトFアソート 26P 156g	名糖産業	1,446,560	226%	385.24	95%	37%	215%	2.72	111%
18	4901305124742	トワイニング ダーザリン 2. 1g×20	片岡物産	1,339,894	87%	398.19	100%	58%	84%	1.59	104%
19	4901111369917	AGF カフェエトリーSTKミルクティー 6P	味の素AGF	1,244,794	74%	178.8	94%	61%	79%	3.08	101%
20	4961332000853	菱和園 農薬を使わずに育てた紅茶 2. 2g×20P	菱和園	1,190,439	125%	291.27	100%	45%	111%	2.46	112%
21	4902831508310	日東紅茶 インスタントレモンティー 200g	三井農林	1,038,585	103%	344.02	100%	29%	94%	2.82	110%
22	4902203520346	リプトン アップルティーバッグ 12袋 24g	ユニリーバ・ジャパン	1,002,477	102%	258.7	100%	59%	98%	1.77	104%
23	4902831500512	日東 デイリークラブ TB 2. 2g×10	三井農林	962,171	149%	104	98%	48%	107%	5.21	141%
24	4902831502028	CGC 日東 やさしい紅茶TB 1. 8g×50袋	三井農林	953,355	110%	226.07	99%	25%	95%	4.6	118%
25	4901111395121	AGF CLSTKストロベリーミルクティー 6P	味の素AGF	928,256	0%	190.37	0%	49%	0%	2.68	0%
26	4902831507849	日東 しょうが紅茶 2. 2g×20	三井農林	917,836	124%	357.97	100%	35%	99%	1.96	125%
27	4901305124766	トワイニング レディグレイ 2. 1g×20	片岡物産	872,190	108%	400.45	100%	45%	105%	1.31	102%
28	4901111377905	AGF CLTSTKホウジュンビーチ 7本	味の素AGF	863,341	0%	192.45	0%	64%	0%	1.91	0%
29	4902831508099	三井 こく味のある紅茶アッサムブレンド 135g	三井農林	816,867	103%	396.92	100%	54%	98%	1.03	105%
30	4902203522944	リプトン イエローラベル TB 25袋+5袋	ユニリーバ・ジャパン	798,268	0%	217.57	0%	10%	0%	10.23	0%
31	4901305126111	トワイニング カフェインレスアールグレイ 40g	片岡物産	750,452	134%	525.16	97%	35%	128%	1.12	108%
32	4902831508327	日東紅茶 インスタントアップルティー 200g	三井農林	651,274	77%	353.57	105%	33%	94%	1.52	78%
33	4901305124780	トワイニング ゴールデンアッサム 2g×20	片岡物産	648,974	123%	405.1	101%	31%	136%	1.42	90%
34	4902220354313	COOP 紅茶TBセイロン茶葉100% 50P	日本生活協同組合連合会	620,750	104%	252.54	100%	8%	100%	8.16	104%
35	4902203522982	リプトン イエローラベル TB 50袋+10袋	ユニリーバ・ジャパン	596,946	0%	361.79	0%	7%	0%	6.77	0%
36	4902757444402	名糖 ロイヤルミルクティー 400g	名糖産業	548,848	68%	390.92	102%	16%	105%	2.33	63%
37	4901777323193	サントリー ボスラテベース紅茶ラテ 490ml	サントリーホールディングス	544,740	0%	207.84	0%	31%	0%	2.26	0%
38	4901111395060	AGF CLSTKピーチミルクティー 6P	味の素AGF	534,972	0%	192.16	0%	41%	0%	1.83	0%
39	4902757443108	名糖 アップルティー 袋 500g	名糖産業	529,021	72%	432.56	105%	20%	100%	1.67	68%
40	4902757449308	名糖 スティックメイトMアソート20P 110g	名糖産業	493,360	146%	388.78	100%	20%	177%	1.71	83%
41	4971617030253	アバンス アールグレイ紅茶 三角TB 2g×25	国太楼	491,407	112%	191.88	99%	18%	111%	3.93	102%
42	4902203441320	リプトン さわやかレモンティー 袋 500g	ユニリーバ・ジャパン	483,080	92%	386.46	100%	16%	99%	2.14	93%
43	4901111377868	AGF CLSTKミルクティノンズウィート 6本	味の素AGF	470,168	0%	125.75	0%	20%	0%	5.09	0%
44	4902203522753	リプトン カフェインレスティー 20P 40g	ユニリーバ・ジャパン	455,084	0%	481.57	0%	19%	0%	1.37	0%
45	4902831509034	日東紅茶 アールグレイ紅茶ティーバッグ20袋91g	三井農林	447,648	125%	294.31	99%	21%	101%	2.01	126%
46	4901305104669	トワイニング リーパック アールグレイ 75g	片岡物産	425,424	105%	417.49	100%	34%	114%	0.82	91%
47	4975723025455	ティーB デカフェ紅茶 アールグレイ1. 2g×10	日本緑茶センター	419,048	117%	288.2	100%	18%	118%	2.13	99%
48	4902757416607	名糖 しょうが紅茶 10本	名糖産業	370,913	92%	279.51	101%	13%	87%	2.8	104%
49	4902201427562	ネスカフェドレチェグストミルクティー16P168g	ネスレ日本	369,069	0%	891.47	0%	22%	0%	0.5	0%
50	4902203520360	リプトン ミックスベリーティーバッグ12袋 24g	ユニリーバ・ジャパン	364,535	113%	262.82	102%	27%	105%	1.39	106%

