

発行日：2017年9月27日

KSP-POS マーケットトレンドオープンレポート

Vol.100

その他穀物

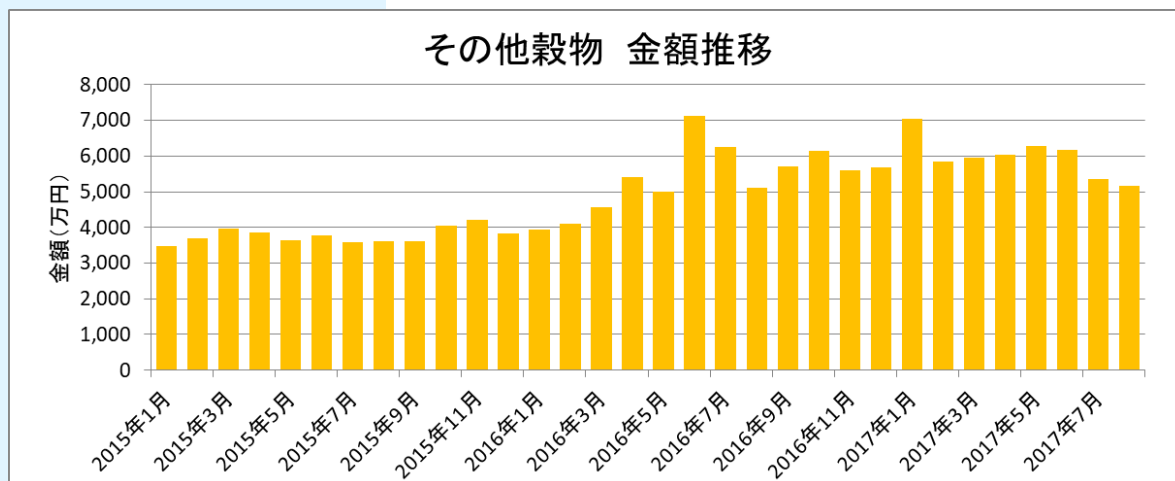
- 店頭での取扱いが定着し、安定した売上を維持している「その他穀物」。
- メディアを通して情報がひろがり、「もち麦」「押麦」など雑穀の種類が記載されている商品の構成がアップ。

* POSデータの対象店舗数、抽出期間等は巻末参照。

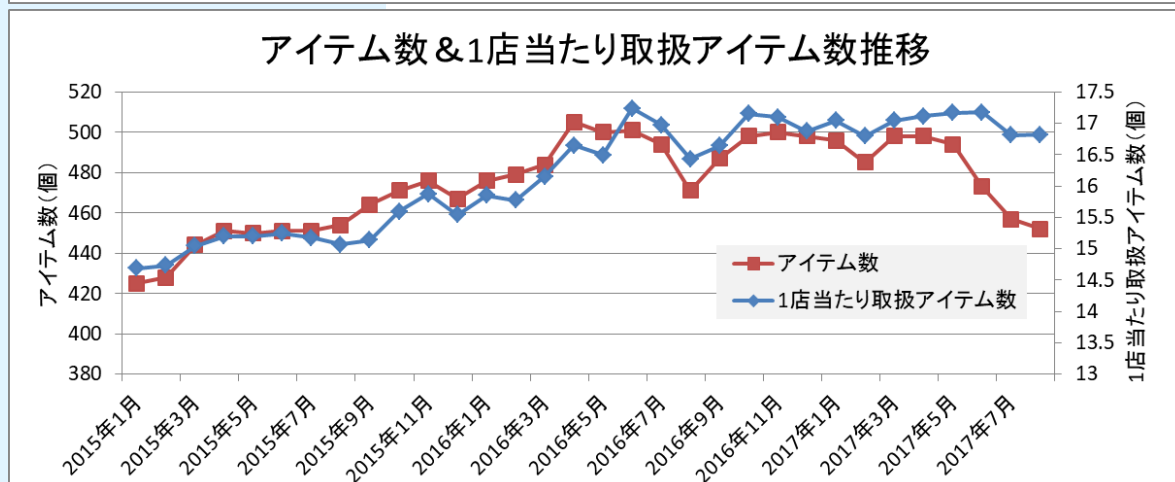
カテゴリー推移

その他穀物カテゴリーは、長期に渡り売上が伸長している。アイテム数も伸長を続けてきたが、直近は減少傾向。ただし、1店当たりの取扱アイテム数はキープされている事から店頭での取扱いは定着してきている。

その他穀物 金額推移



アイテム数 & 1店当たり取扱アイテム数推移

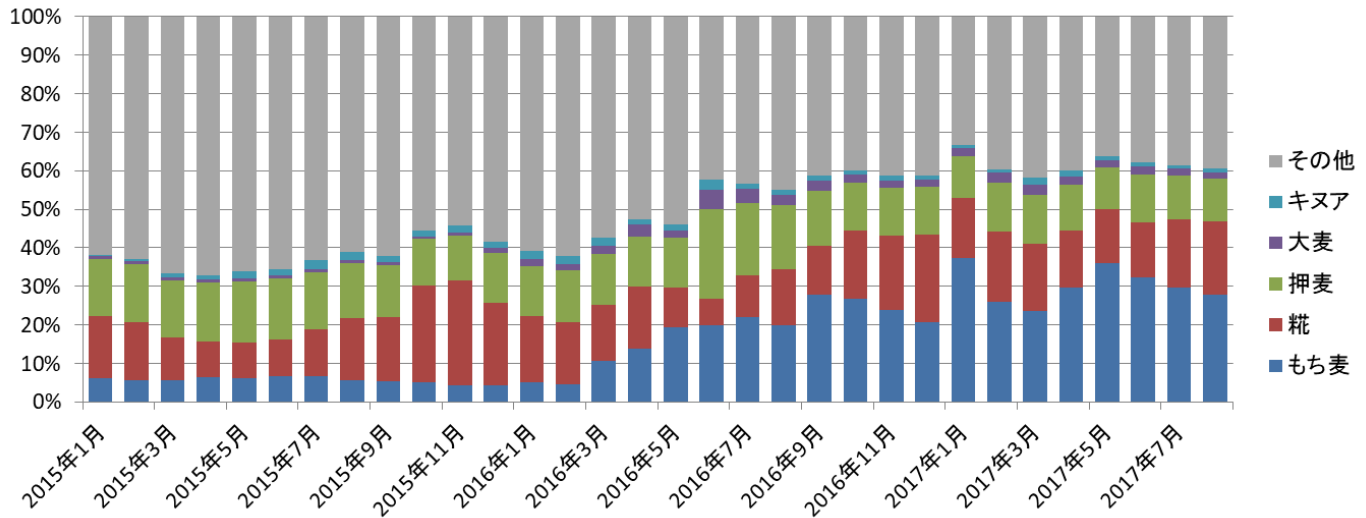


▲ KSP-POS(全国、月次 2015年1月～2017年8月)

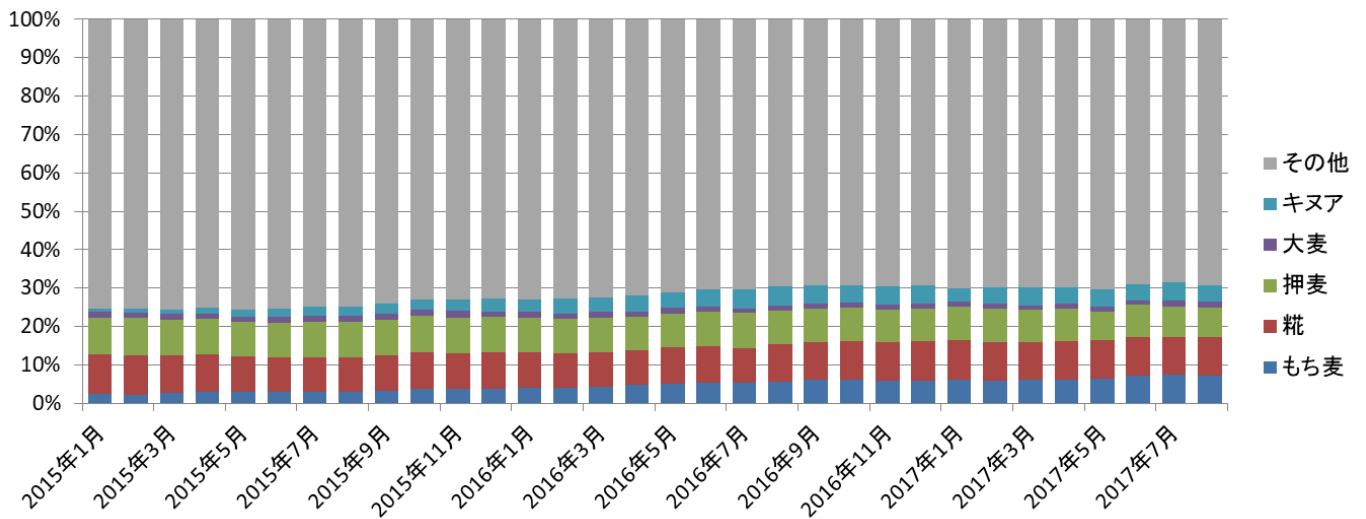
サブカテゴリ別構成比

雑穀の種類別に構成比を見ると、もち麦が2016年3月頃から金額構成を増やしている。もち麦は、2017年8月のアイテム数構成比は7%であるが、金額構成では28%を占めている。また、2015年までは商品名称に特定の雑穀の種類の記事がない「その他」（「十六穀ごはん」など）の金額が半分以上を占めていたが、徐々に雑穀の種類の記事がある商品の構成が増加し、直近では「その他」は40%程度に減少している。メディア等でそれぞれの健康効果の情報がひろがり、雑穀の種類を指名して購入している人が増えていると推測される。

金額構成比推移



アイテム数構成比推移

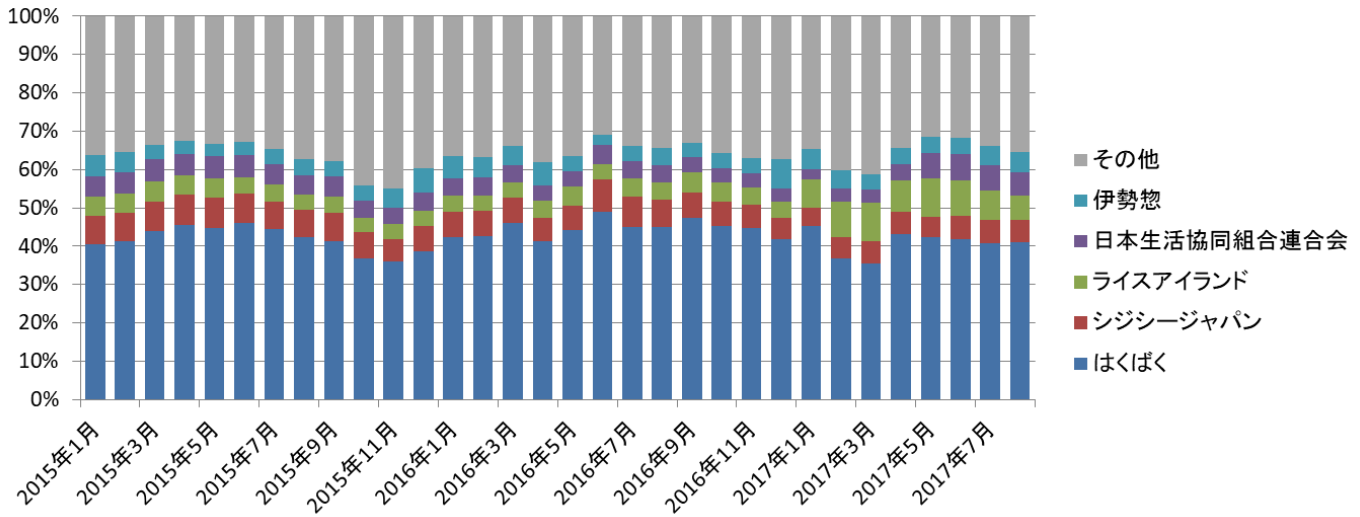


▲ KSP-POS(全国、月次 2015年1月～2017年8月)

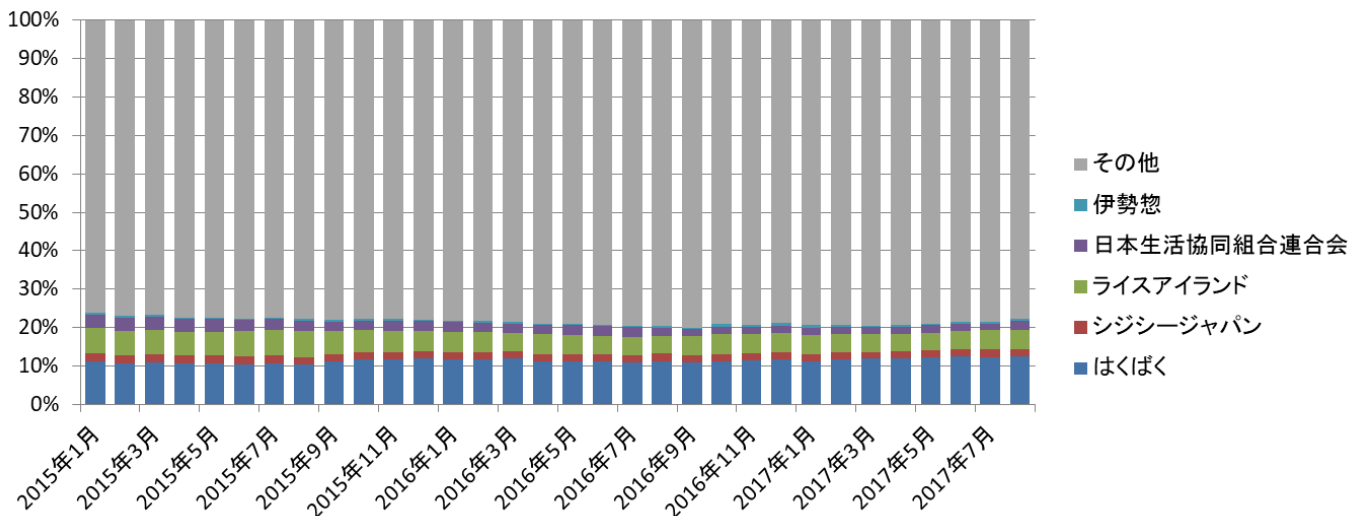
メーカー別構成比

金額シェア1位ははくばくで、2017年8月でその他穀物カテゴリーの金額のうち41%を占める。2位～5位のシジジージャパン、ライスアイランド、日本生活協同組合連合、伊勢惣がそれぞれ5～6%のシェア。金額構成比は時系列で大きな変化はないが、アイテム数は、上位メーカー以外の「その他」の構成が年々増加してきている。健康への関心が高まり、各メーカーからその他穀物の商品が出てきている事が分かる。

金額構成比推移



アイテム数構成比推移



▲KSP-POS(全国、月次 2015年1月～2017年8月)

アイテムランキング

商品コード	商品名称	メーカー名称	金額	数量	平均価格	販売店率	週販数量/販売店	
1	4902571112686	はくばく もち麦ごはん 600g	はくばく	6,655,409	16,576	402	67%	7.38
2	4902571160878	はくばく 十六穀ごはんお徳用 450g	はくばく	2,709,323	3,271	828	46%	2.13
3	4970085018732	伊勢惣 みやここうじ 袋 200g	伊勢惣	2,559,296	8,038	318	40%	5.99
4	4902571160830	はくばく おいしさ味わう十六穀ごはん 30g×6	はくばく	2,074,946	5,463	380	68%	2.4
5	4902220004805	COOP もち麦 800g	日本生活協同組合連合会	1,534,731	3,955	388	4%	27.06
6	4971375102001	池下本店 糎 200g	池下本店	1,446,543	6,388	226	7%	29.44
7	4902571112655	はくばく もち麦ごはん 800g	はくばく	1,335,348	2,741	487	14%	5.78
8	4990952100025	戸来 こうじ 600g	戸来商店	1,243,906	2,716	458	3%	25.55
9	4900390708462	ライスアイランド まるっともちもち麦 500g	ライスアイランド	1,116,084	3,645	306	17%	6.33
10	4902571150367	はくばく 胚芽押麦 スタンドパック 540g	はくばく	1,088,696	3,658	298	48%	2.29
11	4901870601143	CGC 十八穀ごはんの素 30g×6	シジジージャパン	811,373	2,328	349	17%	4.07
12	4902713126304	マルコメ プラス糎 乾燥米こうじ 300g	マルコメ	791,026	2,241	353	14%	4.64
13	4901870141380	CGC ビタバール 1kg	シジジージャパン	765,335	2,418	317	21%	3.5
14	4902402817551	ハウス 元気な穀物 香ばし十五穀 180g	ハウス食品	664,079	1,640	405	36%	1.36
15	4902571112617	はくばく 大麦効果 60g×6	はくばく	644,035	1,965	328	37%	1.6
16	4901870141397	CGC 押麦 1kg	シジジージャパン	622,210	1,967	316	16%	3.73
17	4902571110347	はくばく 押麦 800g	はくばく	590,416	2,051	288	19%	3.24
18	4902826309076	ますやみそ 乾燥米こうじ 300g	ますやみそ	567,985	1,913	297	16%	3.54
19	4901002103262	S&B 穀物充実 十八穀ごはんの素 180g	エスピー食品	531,268	1,473	361	27%	1.61
20	4946763009903	味源 もち麦 450g	味源	529,019	1,172	451	13%	2.65
21	4902571160663	はくばく まいにちおいしい雑穀ごはん 150g	はくばく	496,706	1,500	331	36%	1.24
22	4900390708486	ライスアイランド おいしいもちもち麦 700g	ライスアイランド	431,128	959	450	9%	3.18
23	4902220003945	COOP 胚芽押麦 800g	日本生活協同組合連合会	427,711	1,591	269	6%	7.81
24	4904540651271	太子 板こうじ 300g	太子食品工業	425,055	1,399	304	4%	11.7
25	4902571110361	はくばく 押麦 スタンドパック 540g	はくばく	419,512	1,423	295	23%	1.82
26	4902571150343	はくばく 胚芽押麦 800g	はくばく	419,061	1,385	303	15%	2.84
27	4901117152285	くらし良好 十五穀ごはん 300g	コプロ	390,905	1,106	353	7%	5.1
28	4902220000227	COOP おいしい雑穀 20gX10	日本生活協同組合連合会	387,670	969	400	5%	5.34
29	4902571100362	はくばく ビタバール スタンドパック 540g	はくばく	386,727	1,324	292	35%	1.13
30	4954797001046	コムローナ 米こうじ 袋 300g	コーセーフーズ	371,857	974	382	15%	1.98
31	4902571184003	はくばく 骨太家族 10g×10	はくばく	324,602	715	454	25%	0.85
32	4902571287827	はくばく 雑穀クッキングクラブもち黒米 150g	はくばく	276,064	686	402	24%	0.86
33	4953575125387	種商 国産十六穀米 業務用 500g	種商	274,900	328	838	10%	1.01
34	4900390708653	ライスアイランド 国内産まるっともちもち麦800g	ライスアイランド	274,864	600	458	4%	5.02
35	4900390703696	ライスアイランド 素食生活おいしい十六穀 500g	ライスアイランド	264,973	390	679	7%	1.73
36	4966436103011	倉繁 白雪印 こうじ 200g	倉繁醸造	255,910	1,389	184	1%	62.72
37	4970011903521	石橋 もち麦 600g	石橋工業	251,935	615	410	3%	5.34
38	4902571285960	はくばく 穀物専科 25g×12	はくばく	251,439	520	484	20%	0.76
39	4902220003976	COOP 押麦 800g	日本生活協同組合連合会	251,047	965	260	6%	4.84
40	4902220003969	COOP 米粒状麦 800g	日本生活協同組合連合会	245,885	909	271	6%	4.28

▲ KSP-POS(全国、月次 2017年8月)

調査概要

POSデータ: KSP-POS 月次

期間: 2015年1月~2017年8月

地域/店舗数: 全国 約540店舗

* KSP-POSは全国150社約1000店舗の食品スーパーから収集した販売情報データベースです。

【食品POSデータの販売・分析・活用の株式会社KSP-SP】

弊社は全国食品小売業約980店舗から収集したPOSデータをメーカー様、卸売業様に活用いただくためのPOS情報として販売しております。

- <主なご提供サービス>
- ・インターネット経由で検索・ダウンロードできる月額定額制のクラウドサービス(KSPワイド 他)
 - ・価格分析や競合分析など特定のテーマに絞って提供するPOS分析レポート
 - ・得意先様のPOSデータ活用支援を行うPOSデータ専門分析ツール(CCMC.S)
 - ・小売業様のPOSデータ開示を支援するための専門ツール(SUP-LINK)

30日間無料

食品POSデータ利用体験サービス受付中!

>>詳しくは弊社HPへ

株式会社KSP-SP

〒105-0013 東京都港区浜松町1-2-1 一光浜松町ビル4階

お問合せダイヤル: 03-5472-7652

URL: <http://www.ksp-sp.com/> mail: ksp-info@ksp-sp.jp

