

発行日：2017年7月31日

KSP-POS マーケットトレンドオープンレポート

Vol.98

スピリッツ

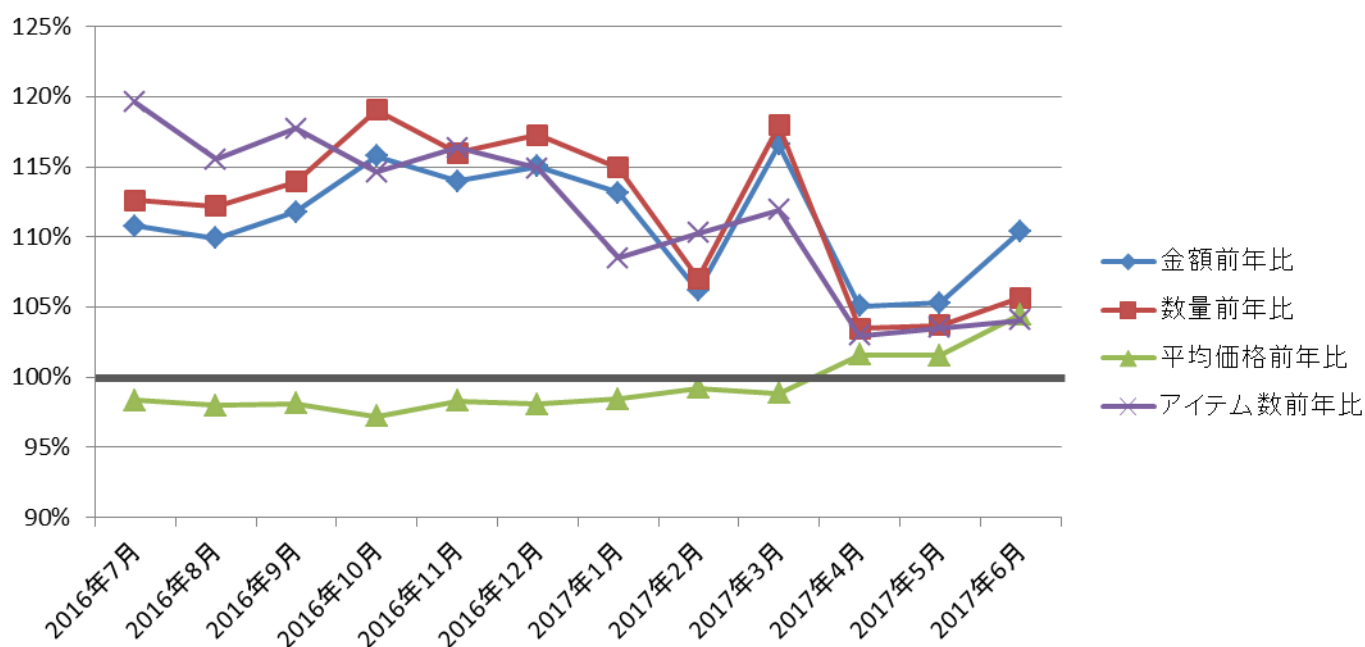
- 金額、数量共に前期比アップが続く好調カテゴリー。アイテム数伸長が続く。
- ストロング缶酎ハイ、焼酎ハイボールが好調。

* POSデータの対象店舗数、抽出期間等は巻末参照。

カテゴリー推移

スピリッツは直近1年間、金額、数量共に前年比プラスで推移を続けている好調カテゴリーである。また、アイテム数も増え続けている。平均価格は2017年3月まで前年比マイナスで推移していたが、2017年4月に前年比プラスに転換。金額、数量の売上の前年比の上がり幅はこのタイミングで小さくなったが、依然としてプラスの傾向は変わらない。

前年比推移

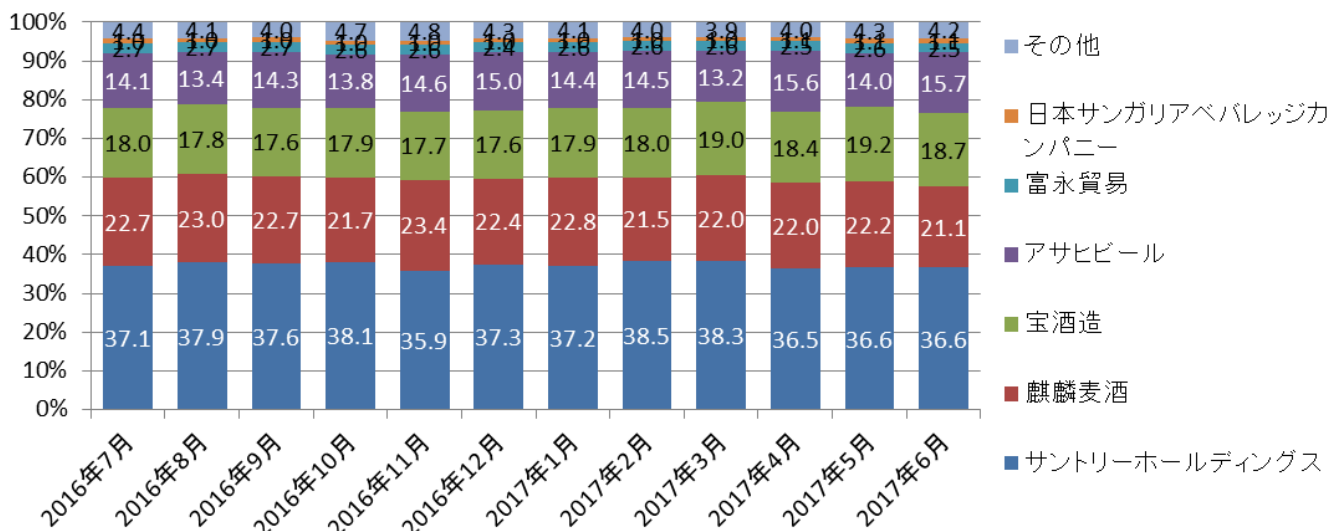


▲ KSP-POS(全国、月次 2016年7月～2017年6月)

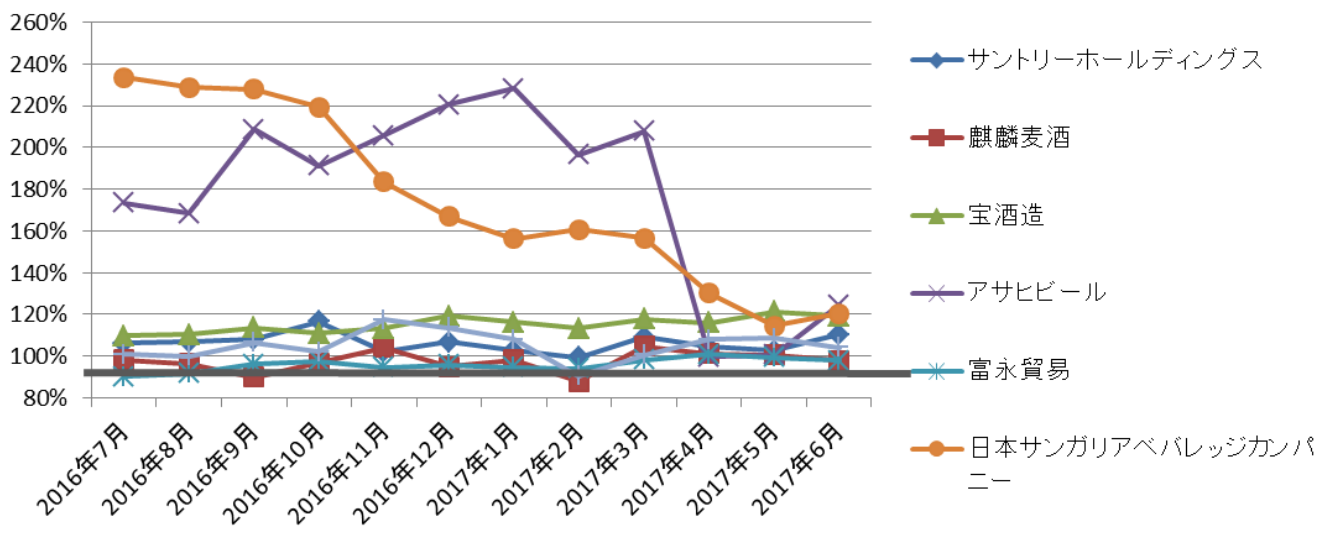
メーカー分析

ストロングゼロのシェアがカテゴリーで大きなシェアを占めているサントリーホールディングズは直近でメーカーシェア36.6%と最も大きい。宝酒造と日本サンガリアは前期比プラスが続いている。

メーカー金額シェア推移



メーカー別 金額前年比推移



	2016年7月	2016年8月	2016年9月	2016年10月	2016年11月	2016年12月	2017年1月	2017年2月	2017年3月	2017年4月	2017年5月	2017年6月
サントリーホールディングス	106%	107%	108%	117%	102%	107%	103%	100%	109%	104%	103%	110%
麒麟麦酒	98%	97%	90%	97%	104%	95%	98%	88%	105%	101%	100%	98%
宝酒造	110%	110%	114%	111%	113%	119%	116%	113%	118%	116%	121%	119%
アサヒビール	173%	168%	209%	191%	206%	221%	228%	197%	208%	100%	101%	124%
富永貿易	90%	92%	96%	98%	95%	96%	95%	94%	98%	101%	99%	98%
日本サンガリアベバレッジカンパニー	234%	229%	228%	219%	183%	167%	156%	161%	157%	130%	115%	120%
その他	101%	100%	107%	102%	117%	114%	108%	91%	101%	108%	109%	104%

▲ KSP-POS(全国、月次 2016年7月～2017年6月)

アイテムランキング

	商品コード	商品名称	メーカー名称	金額	前年比	数量	前年比	平均価格	前年比	数量/店	前年比	販売店率	前年比
1	4901777192782	-196度Cストロングゼロダブルレモン 500ml	サントリーホールディングス	13,086,126	97%	86,542	94%	151	103%	120.53	93%	86%	101%
2	4904670464543	タカラ 焼酎ハイボール レモン 缶 350ml	宝酒造	10,204,995	119%	100,147	116%	102	102%	150.6	115%	80%	101%
3	4901777192607	-196度Cストロングゼロダブルレモン 350ml	サントリーホールディングス	9,721,645	100%	91,052	97%	107	104%	117.49	95%	93%	102%
4	4904670463690	タカラ 焼酎ハイボール レモン 缶 500ml	宝酒造	9,642,972	120%	68,140	118%	142	102%	123.22	112%	66%	105%
5	4901777241015	-196度C ストロングゼロDRY 缶 500ml	サントリーホールディングス	9,466,762	107%	62,669	104%	151	103%	101.57	100%	74%	104%
6	4904670464642	タカラ 焼酎ハイボール ドライ 缶 350ml	宝酒造	7,830,662	115%	77,138	112%	102	102%	119.78	111%	77%	101%
7	4901777197145	-196度Cストロングゼロ ダブルGF 500ml	サントリーホールディングス	7,197,038	88%	47,523	86%	151	103%	66.93	85%	85%	101%
8	4904670464680	タカラ 焼酎ハイボール ドライ 缶 500ml	宝酒造	6,978,907	119%	49,246	116%	142	103%	93.62	113%	63%	103%
9	4901777259928	CGCサントリー グランドゴールド 350ml	サントリーホールディングス	6,776,994	163%	11,813	156%	574	104%	50.06	149%	28%	105%
10	4901777240971	-196度C ストロングゼロDRY 缶 350ml	サントリーホールディングス	6,764,672	107%	63,263	103%	107	104%	91.69	100%	83%	103%
11	4901411035123	キリン 氷結 ストロングレモン 缶 500ml	麒麟麦酒	6,588,145	95%	41,995	93%	157	102%	74.59	97%	67%	96%
12	4901411025896	キリン 本搾りチューハイ レモン 缶 350ml	麒麟麦酒	6,551,062	123%	58,552	117%	112	105%	90.22	118%	78%	99%
13	4901411035109	キリン 氷結 ストロングレモン 缶 350ml	麒麟麦酒	5,666,526	87%	51,524	82%	110	106%	75.88	85%	81%	97%
14	4901777210936	-196度CストロングゼロWシークワーサー 500	サントリーホールディングス	5,438,401	95%	36,034	93%	151	102%	67.23	96%	64%	96%
15	4901777197114	-196度Cストロングゼロ ダブルGF 350ml	サントリーホールディングス	4,991,136	91%	46,648	88%	107	104%	60.9	87%	92%	101%
16	4904230044239	アサヒ もぎたて新鮮ぶどう 缶 350ml	アサヒビール	4,684,089	87%	45,407	84%	103	103%	67.87	78%	80%	109%
17	4904230048749	アサヒ もぎたてパン17年期間限定缶 350ml	アサヒビール	4,517,804	0%	43,927	0%	103	0%	81.95	0%	64%	0%
18	4904230044154	アサヒ もぎたて新鮮レモン 缶 350ml	アサヒビール	4,506,371	94%	43,887	92%	103	102%	67	89%	78%	103%
19	4904670465168	タカラ 焼酎ハイボールシークワーサー 缶 350ml	宝酒造	4,176,758	119%	40,847	116%	102	102%	79.47	109%	62%	106%
20	4901411026138	キリン 本搾りチューハイ レモン 缶 500ml	麒麟麦酒	4,005,598	132%	25,338	130%	158	102%	74.96	124%	40%	104%
21	4901411047546	キリン 氷結ZERO レモン 缶 350ml	麒麟麦酒	3,940,468	111%	34,693	104%	114	107%	92.76	104%	45%	100%
22	4901777304451	-196度Cストロングゼロピタラタイム 350ml	サントリーホールディングス	3,852,196	0%	36,453	0%	106	0%	65.56	0%	67%	0%
23	4901411068046	キリン ビターズ皮ごと搾りレモンタイム缶350ml	麒麟麦酒	3,818,693	0%	33,989	0%	112	0%	67.71	0%	60%	0%
24	4901777210912	-196度CストロングゼロWシークワーサー 350	サントリーホールディングス	3,816,288	90%	35,785	87%	107	103%	59.05	89%	73%	99%
25	4901411073040	キリン 氷結ストロング塩グリーンレモン缶350ml	麒麟麦酒	3,513,858	0%	32,306	0%	109	0%	58.95	0%	66%	0%
26	4901411035185	キリン 氷結ストロンググレープフルーツ 500ml	麒麟麦酒	3,464,558	93%	22,190	91%	156	102%	48.24	101%	55%	90%
27	4904230044215	アサヒ もぎたて新鮮ぶどう 缶 500ml	アサヒビール	3,397,974	134%	23,506	131%	145	103%	53.67	85%	52%	154%
28	4904230044130	アサヒ もぎたて新鮮レモン 缶 500ml	アサヒビール	3,327,395	148%	23,160	145%	144	102%	56.08	101%	49%	144%
29	4904230046059	アサヒ もぎたて新鮮オレンジタイム 缶 350ml	アサヒビール	3,117,297	0%	30,359	0%	103	0%	61.96	0%	55%	0%
30	4901777293656	-196度Cストロングゼロピタラタイム 350ml	サントリーホールディングス	2,992,183	0%	28,167	0%	106	0%	61.77	0%	55%	0%

▲ KSP-POS(全国、月次 2017年6月)

調査概要

POSデータ：KSP-POS 週次

期間：2015年7月～2017年6月

地域/店舗数：全国 約835店舗

* KSP-POSは全国150社約1000店舗の食品スーパーから収集した販売情報データベースです。

【食品POSデータの販売・分析・活用の株式会社KSP-SP】

弊社は全国食品小売業約980店舗から収集したPOSデータをメーカー様、卸売業様に活用いただくためのPOS情報として販売しております。

- <主なご提供サービス>
- ・インターネット経由で検索・ダウンロードできる月額定額制のクラウドサービス(KSPワイド 他)
 - ・価格分析や競合分析など特定のテーマに絞って提供するPOS分析レポート
 - ・得意先様のPOSデータ活用支援を行うPOSデータ専門分析ツール(CCMC.S)
 - ・小売業様のPOSデータ開示を支援するための専門ツール(SUP-LINK)

30日間無料

食品POSデータ利用体験サービス受付中!

>>詳しくは弊社HPへ

株式会社KSP-SP

〒105-0013 東京都港区浜松町1-2-1 一光浜松町ビル4階

お問合せダイヤル: 03-5472-7652

URL: <http://www.ksp-sp.com/> mail: ksp-info@ksp-sp.jp

