

発行日：2016年10月31日

KSP-POS マーケットトレンドレポート

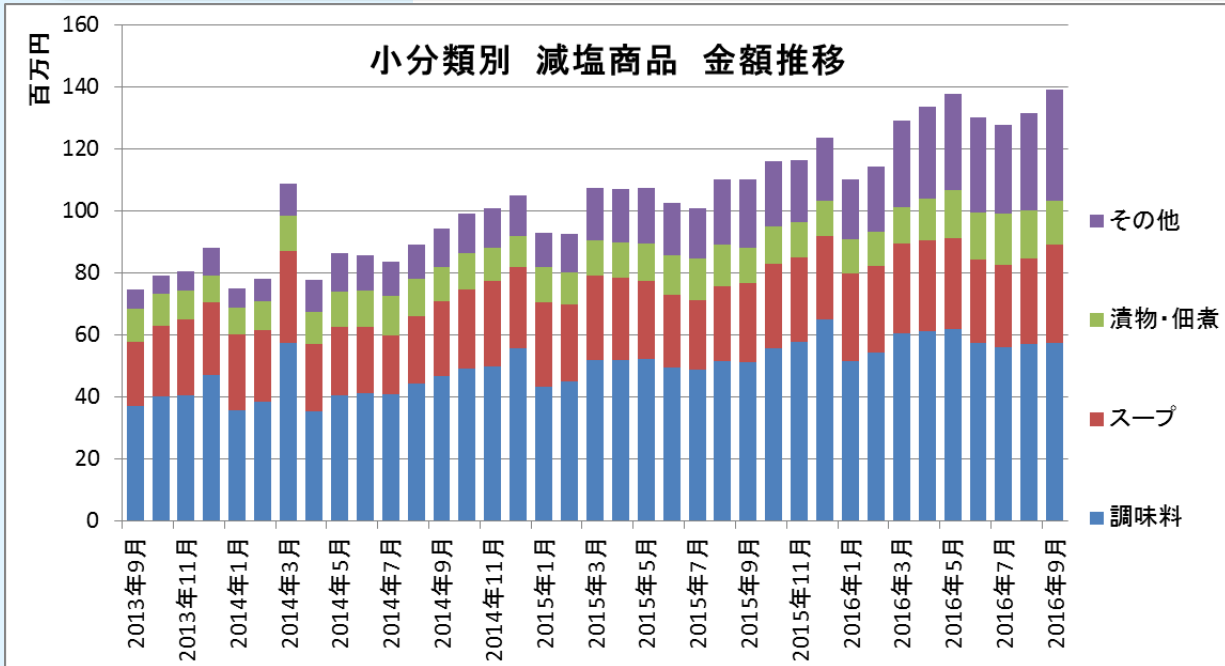
Vol.89

減塩商品

- 各カテゴリーで好調が続く減塩商品
- 定番の「調味料」以外にも「加工水産」「練り製品」「冷凍食品」など様々なカテゴリーに幅がひろがっている

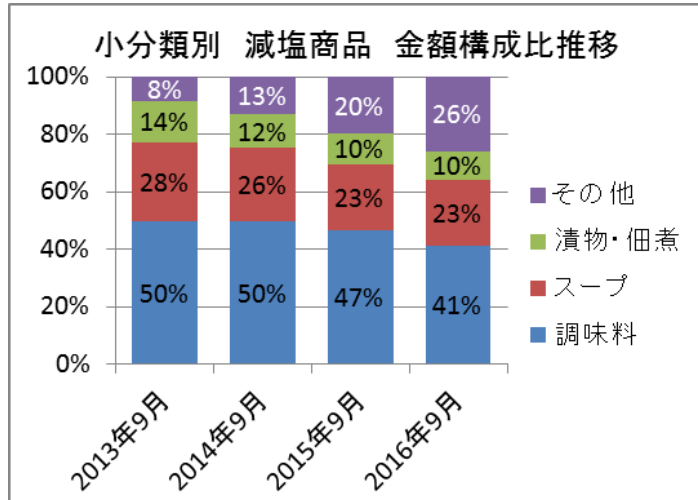
* POSデータの対象店舗数、抽出期間等は巻末参照。

カテゴリー推移



↑ KSP-POS (全国、月次 2013年9月～2016年9月) →

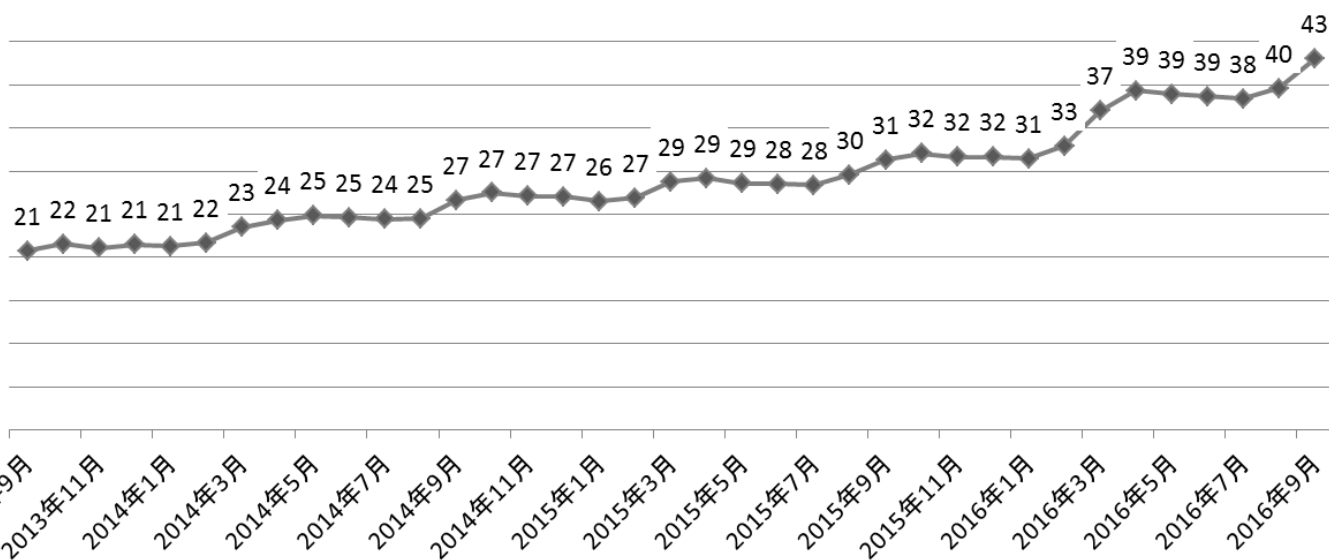
減塩商品 (※8ページ参照) はどの分類も全体的に売上が大きくなってきている。減塩商品の中で大きなシェアを占めているのは、「調味料」「スープ」「漬物・佃煮」であるが、徐々にその他の売上が大きくなってきており、様々なカテゴリーで減塩商品の勢力が大きくなってきていることがわかる。



* 本レポートに掲載されている商品名、会社名は、一般に各社の商号、登録商標、または商標です。

2013年9月時点で21アイテムだった減塩商品の1店当たりの取扱アイテム数は、3年経った直近2016年9月には倍以上の43アイテムにまで大きく品ぞろえが増えている。

一店当たり取り扱いアイテム数推移

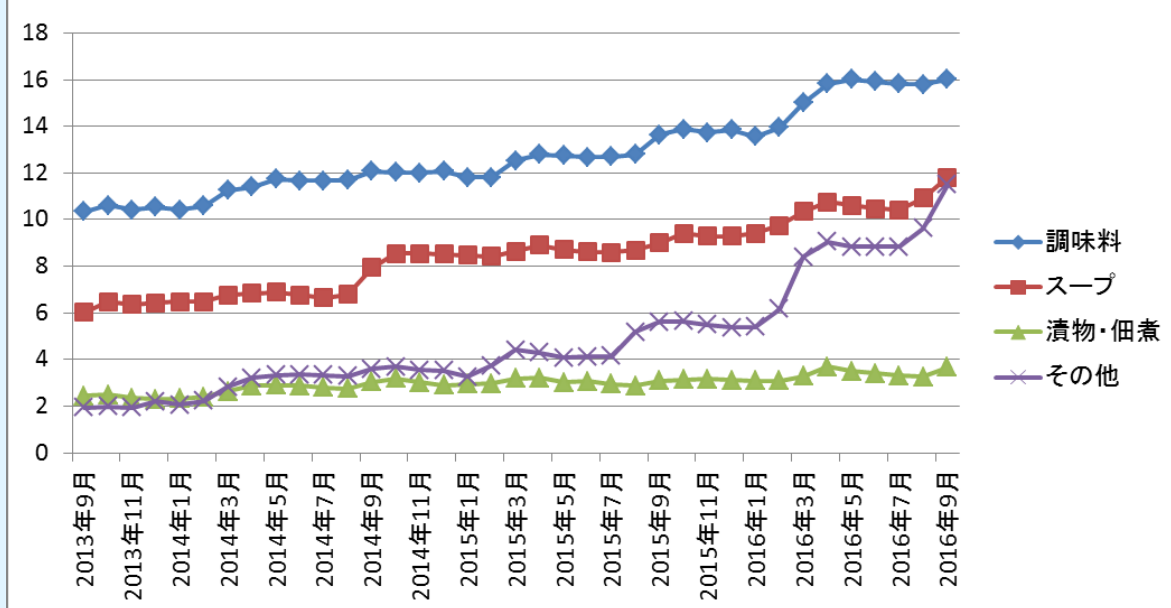


↑KSP-POS(全国、月次 2013年9月～2016年9月)

取扱アイテム数でも「その他」の伸長が著しく、減塩商品のカテゴリーの幅が広がっている事がわかる。

「調味料」は2016年の春頃から再び取扱アイテム数が増加。「スープ」は2014年秋ごろに増え、直近も再び伸長している。「漬物・佃煮」は3アイテム、4アイテム程度で推移を続けている。

一店当たり取り扱いアイテム数推移

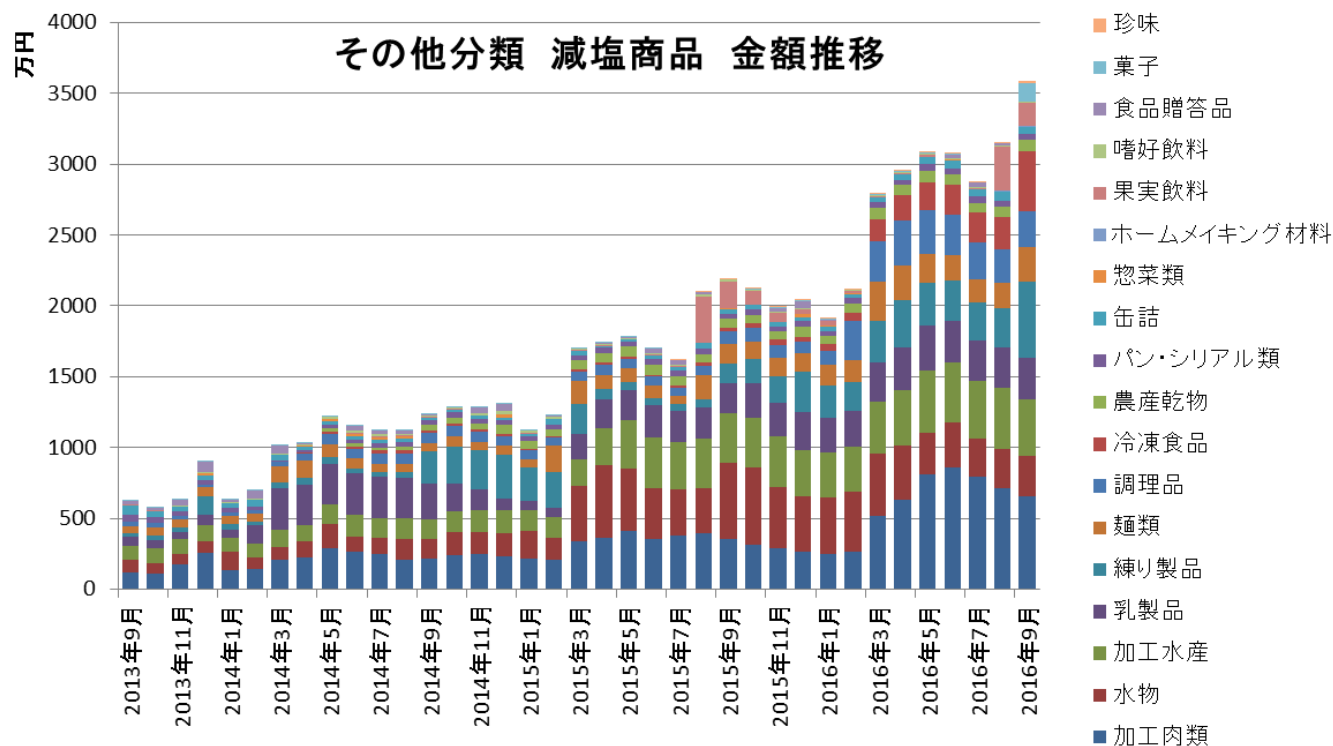


↑KSP-POS(全国、月次 2013年9月～2016年9月)

1ページ、「調味料」「スープ」「漬物・佃煮」以外の「その他」の内訳をみると、ハムやベーコンなどの「加工肉類」の売上が大きい。

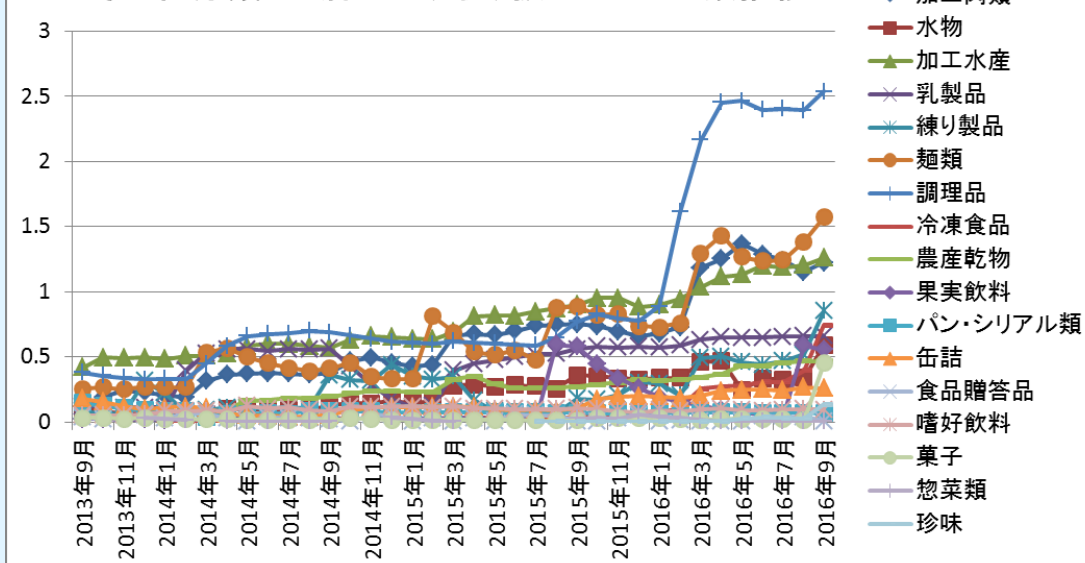
減塩たれを使用した納豆や豆腐で構成される「水物」は2015年に売上が大きくなっているが、2016年春頃から縮小している。

鮭フレークや明太子、しらす等で減塩商品が出現している「加工水産」、蒲鉾や竹輪等の「練り製品」、お弁当のお惣菜等で減塩商品が含まれる「冷凍食品」は直近の売上の伸びが大きい。



↑KSP-POS(全国、月次 2013年9月～2016年9月)↓

その他分類 一店当たり取り扱いアイテム数推移

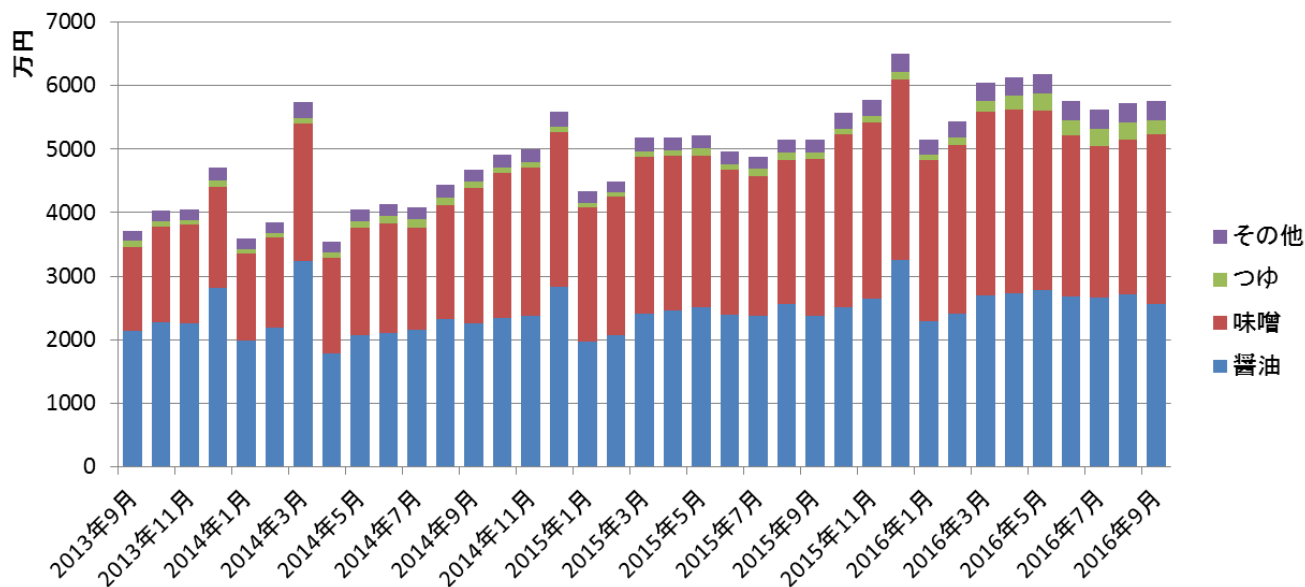


2016年以降、ふりかけで新商品が出てきている影響で「調理品」の取扱アイテム数伸長が目立っている。

調味料

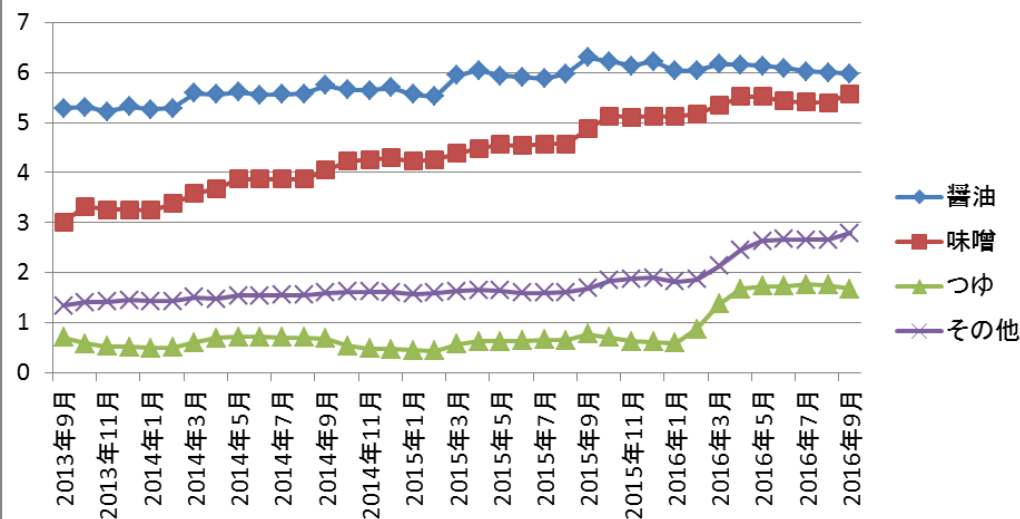
「調味料」を細分類別に分けて見てみると、「味噌」の売上が大きくなってきている。もともと「醤油」が一番シェアが大きかったが、直近では「醤油」のシェア44%、「味噌」47%と逆転。「醤油」も売り上げを伸ばしているが、それ以上に「味噌」の伸びが大きい。また、「つゆ」やその他の売上も大きくなってきている。

調味料 減塩商品 金額推移



↑KSP-POS(全国、月次 2013年9月～2016年9月)

一店当たり取り扱いアイテム数推移



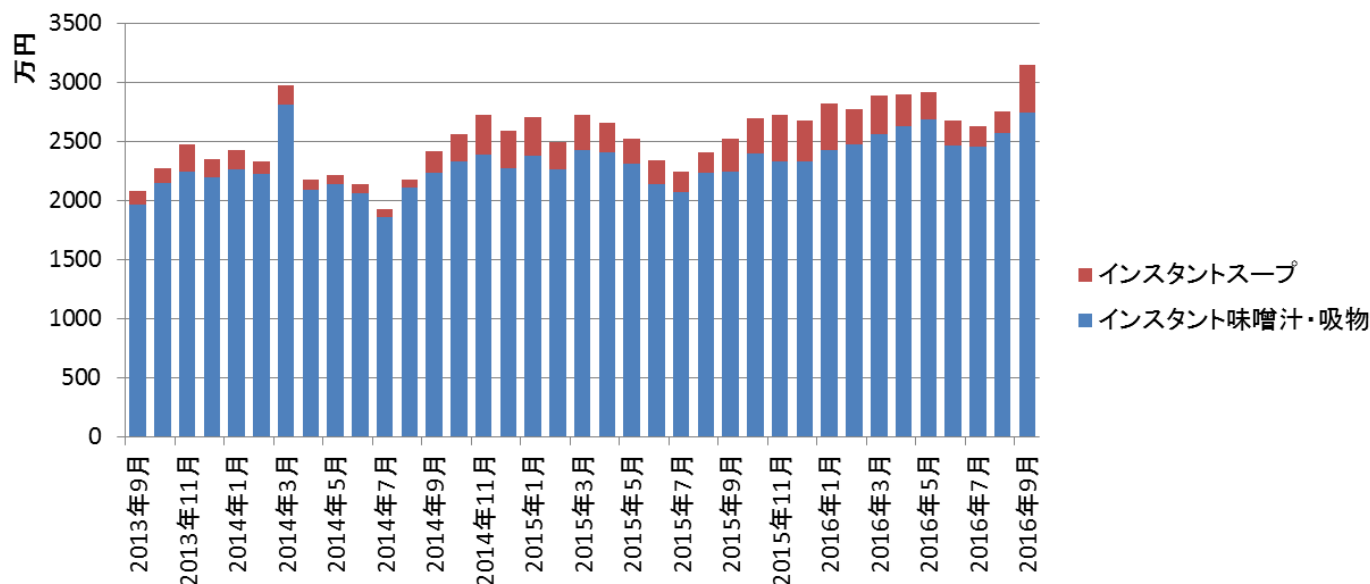
↑KSP-POS(全国、月次 2013年9月～2016年9月)

取扱アイテム数でも「味噌」は右肩上がり、直近2016年9月は5.6アイテム。「醤油」は2015年からほとんど変わっておらず、現在6アイテム。「味噌」は「醤油」とほとんど変わらない品揃えとなっている。「つゆ」は2016年春以降急激に取扱が増え、直近で1.7アイテム。

スープ

「インスタント味噌汁・吸物」の売上が大きいですが、徐々に「インスタントスープ」の売上も大きくなってきている。「インスタントスープ」の2013年9月と2016年9月の売上を比較すると、4倍弱の額に増加している。

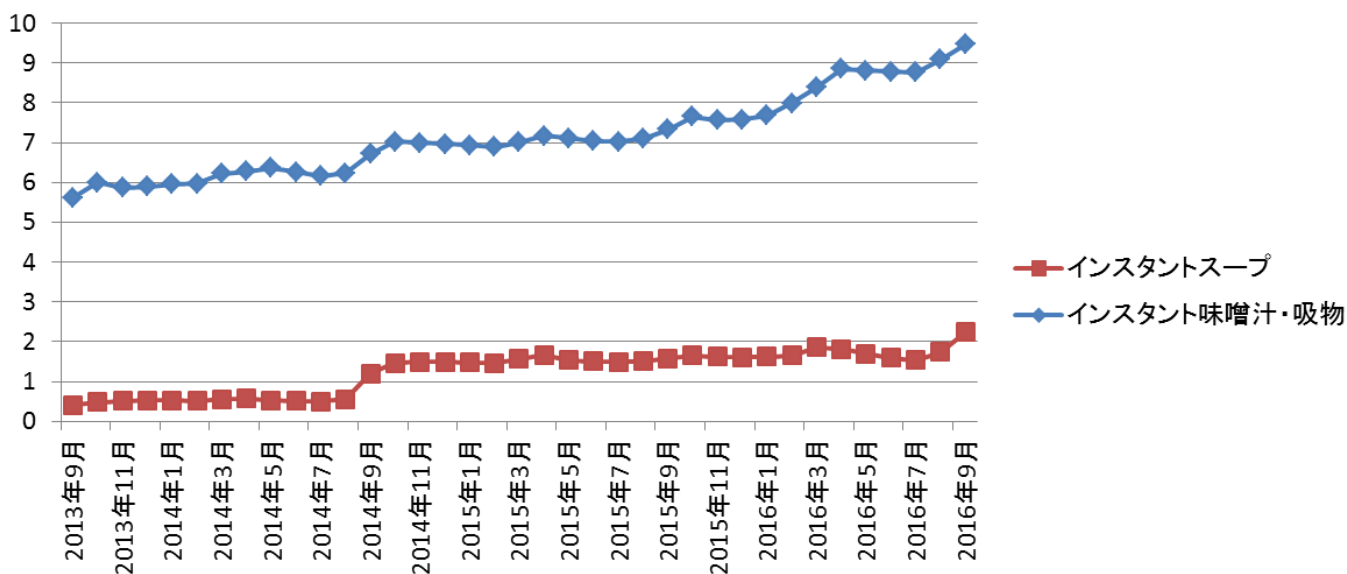
スープ 減塩商品 金額推移



↑KSP-POS(全国、月次 2013年9月～2016年9月)

「インスタントスープ」の取扱アイテム数は2014年9月に増加。直近再び微増している。「インスタント味噌汁・吸物」は全カテゴリーの中で最も取扱アイテム数が多く、直近で9.5アイテム。

一店当たり取り扱いアイテム数推移

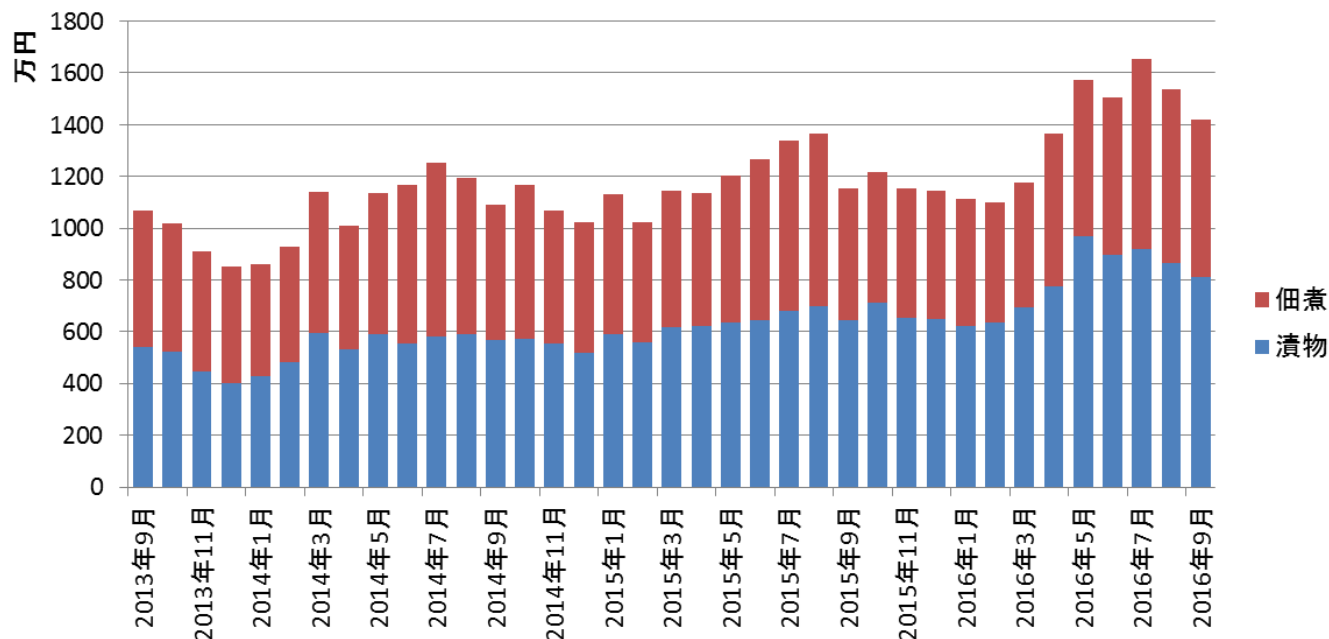


↑KSP-POS(全国、月次 2013年9月～2016年9月)

漬物・佃煮

「漬物」の売上は2016年春ごろから伸長が目立っている。

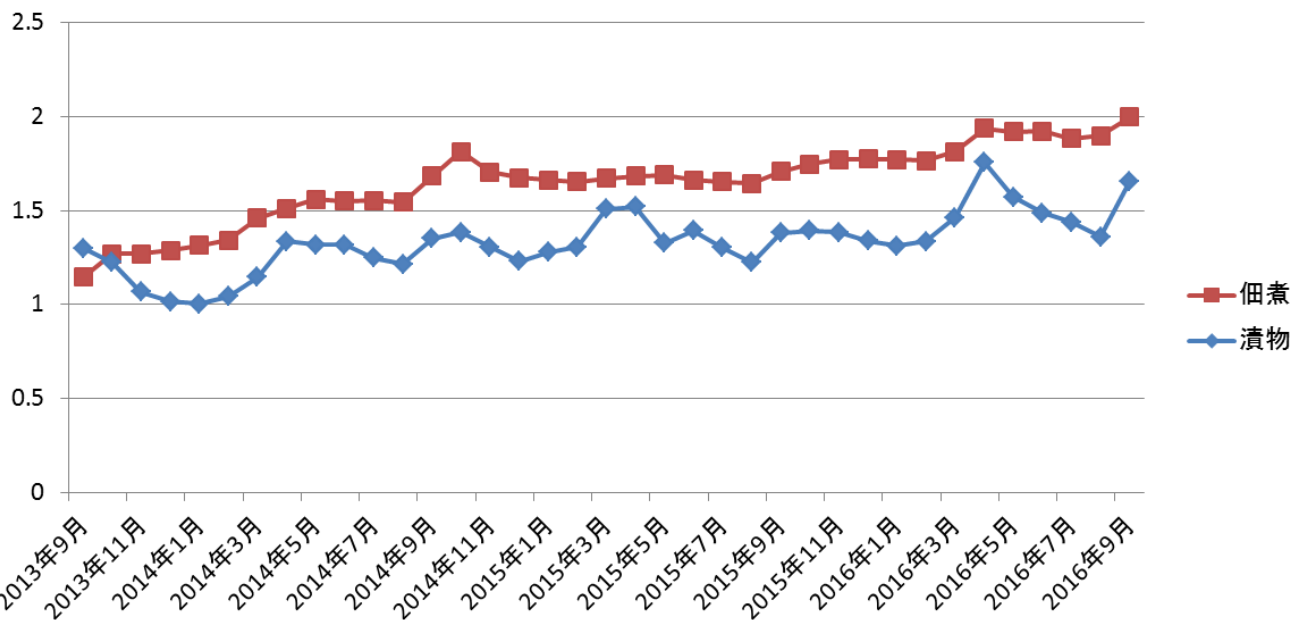
漬物・佃煮 減塩商品 金額推移



↑KSP-POS(全国、月次 2013年9月～2016年9月)

「漬物」の取扱アイテム数は毎年春に増加する。直近2016年9月では1.7アイテム。「佃煮」の取扱アイテム数は緩やかに増加傾向にある。直近2016年9月では2アイテム。

一店当たり取り扱いアイテム数推移



↑KSP-POS(全国、月次 2013年9月～2016年9月)

2016年9月 アイテムランキング トップ50

上位50アイテム中、前期比アップ商品が23アイテム。新商品が12アイテム。

商品コード	商品名称	出現日	小分類名称	細分類名称	金額(円)	前年比	平均価格(円)	金額PI	販売店率
1	4902713127738 マルコメ 丸の内タニタ食堂の減塩みそ 650g	2014年2月19日	調味料	味噌	9,460,604	106%	354	219.13	84%
2	4901515122514 いつでも新鮮 味わいリッチ減塩しょうゆ 450ml	2012年8月20日	調味料	醤油	7,685,865	123%	258	182.07	84%
3	4902713122801 マルコメ だし入り料亭の味減塩 750g	2009年8月29日	調味料	味噌	4,901,340	98%	316	132.56	71%
4	4902553020565 フジッコ 減塩ふじっ子 33g	2012年3月1日	漬物・佃煮	佃煮	3,734,883	106%	166	104	70%
5	4901515123184 キッコーマン 減塩しょうゆ 750ml	2009年8月6日	調味料	醤油	3,649,336	99%	298	119.35	62%
6	4901515122651 いつでも新鮮 味わいリッチ減塩しょうゆ 200ml	2015年2月18日	調味料	醤油	2,732,961	157%	192	75.71	67%
7	4903001045215 ヤマサ 北海道昆布醤油塩分カット パック 1L	2002年4月1日	調味料	醤油	2,585,883	130%	183	241.99	19%
8	4902388029481 生みそタイプみそ汁あさげ減塩徳用10食入 151g	2016年8月15日	スープ	インスタント味噌汁・吸物	2,471,107		208	92.4	53%
9	4903050503117 雪印メグミルク 6Pチーズ塩分15%カット108g	2014年1月31日	乳製品	チーズ	2,322,011	147%	211	78.01	56%
10	4902388027067 永谷園の24食のおみそ汁減塩 300.4g	2012年8月23日	スープ	インスタント味噌汁・吸物	1,875,683	156%	328	182.8	18%
11	4902388023182 永谷園 みそ汁太郎 減塩 12食 150.2g	2011年2月12日	スープ	インスタント味噌汁・吸物	1,795,959	98%	183	90.75	38%
12	4902713127288 マルコメ お徳用料亭の味みそ汁減塩12食 201g	2013年8月23日	スープ	インスタント味噌汁・吸物	1,787,055	94%	190	99.76	34%
13	4902713128407 マルコメお徳用タニタ監修減塩みそ汁野菜6食 75g	2014年8月23日	スープ	インスタント味噌汁・吸物	1,737,172	87%	194	50.47	64%
14	4902713127622 マルコメ たっぷりお徳料亭の味減塩24食 396g	2014年2月19日	スープ	インスタント味噌汁・吸物	1,729,968	109%	355	113.21	28%
15	4901231133320 伊藤ハム 朝のフロースハム塩分20%カット111g	2016年2月15日	加工肉類	畜肉ハム	1,649,001		243	129.6	22%
16	4571268297915 アクリ おいしい減塩ひじき煮3種 90g	2016年2月21日	冷凍食品	冷凍調理	1,648,954		167	105.78	29%
17	4901306081129 カゴメ トマトジュースプレミアム低塩 720ml	2016年8月7日	果実飲料	トマトジュース	1,643,834	89%	203	59.4	53%
18	4902401507613 ハナマルキ 減塩 からだに嬉しいじみ汁 12食	2014年3月7日	スープ	インスタント味噌汁・吸物	1,524,916	126%	220	87.55	32%
19	4901231133344 伊藤ハム 朝のFHベーコン塩分20%カット102g	2016年2月15日	加工肉類	ベーコン	1,486,251		246	133.07	19%
20	4902713127257 マルコメ お徳用タニタ監修減塩みそ汁 6食 75g	2013年5月27日	スープ	インスタント味噌汁・吸物	1,419,287	76%	193	40.32	68%
21	4902581020780 フンドーキン 生詰無添加減塩あわせ 850g	2012年9月13日	調味料	味噌	1,285,303	257%	362	254.49	10%
22	4582409181918 ポッカサッポロ 減塩みんなのスープ箱 130.2g	2016年2月20日	スープ	インスタントスープ	1,208,477		259	45.59	48%
23	4902388028187 おみそ汁の大革命 野菜いきいきその2減塩59.7g	2013年2月10日	スープ	インスタント味噌汁・吸物	1,190,204	99%	217	42.08	52%
24	4902401508023 ハナマルキ かるしお無添加減塩 650g	2015年9月17日	調味料	味噌	1,169,071	2477%	307	72.42	29%
25	4901515116698 キッコーマン 減塩しょうゆ 1L	2002年4月1日	調味料	醤油	1,097,200	89%	327	102.65	23%
26	4901313194225 亀田 減塩亀田の柿の種6袋詰 200g	2016年9月1日	菓子	米菓	1,049,080		229	97.73	21%
27	4901515123191 キッコーマン 特選 丸大豆減塩しょうゆ 750ml	2009年8月17日	調味料	醤油	1,016,042	107%	391	59.44	31%
28	4901515123054 キッコーマン 特選 丸大豆減塩しょうゆ 500ml	2006年5月3日	調味料	醤油	979,239	81%	285	44.26	41%
29	4902713126847 マルコメ 生みそ汁料亭の味減塩じみ8食 120g	2013年3月18日	スープ	インスタント味噌汁・吸物	953,280	104%	76	64.05	30%
30	4902713127950 マルコメ 丸の内タニタ食堂減塩生みそ 325g	2014年9月6日	調味料	味噌	950,649	109%	269	56.33	29%
31	4902663010814 ひかり 無添加円熟こうじみそ 減塩 750g	2012年9月15日	調味料	味噌	945,128	126%	317	80.68	21%
32	4901530211927 紀文 ぐち入り蒲鉾減塩白 130g	2015年9月2日	練り製品	蒲鉾	875,394	1177%	178	110.72	13%
33	4901033120078 マルサンアイ 減塩純正こうじみそ10%増量825g	2014年1月24日	調味料	味噌	841,752	99%	189	71.58	24%
34	4903307621762 理研 タニタ食堂監修おいしい減塩わかめスープ 3袋	2016年8月20日	スープ	インスタントスープ	837,242		170	48.82	31%
35	4902401506142 ハナマルキ だし入り風味一番 減塩 750g	2011年9月6日	調味料	味噌	825,092	89%	223	94.32	19%
36	4903001929133 ヤマサ 鮮度的一滴 減塩しょうゆ 400ml	2015年8月17日	調味料	醤油	797,325	159%	225	41	39%
37	4901530216007 紀文 鯛入りお造り蒲鉾 減塩 紅 130g	2016年8月29日	練り製品	蒲鉾	788,775		190	115.85	13%
38	4901530211934 紀文 ぐち入り蒲鉾減塩紅 130g	2015年9月1日	練り製品	蒲鉾	786,162	392%	191	123.89	12%
39	4902428315543 トモエ 日高昆布しょうゆ塩分9%カット 1l	2002年4月1日	調味料	醤油	773,154	59%	213	140.97	10%
40	4901159204164 くらこん 無添加減塩 塩こんぶ 32g	2012年2月15日	漬物・佃煮	佃煮	768,382	122%	151	47.4	31%
41	4902401504438 ハナマルキ 合せだしよりどり減塩 12食	2008年3月7日	スープ	インスタント味噌汁・吸物	740,444	83%	200	77.6	20%
42	4571268298158 アクリ おいしい減塩6つの小鉢 90g	2016年8月21日	冷凍食品	冷凍調理	724,379		172	99.57	14%
43	4902713127615 マルコメ たっぷりお徳料亭の味減塩32食 528g	2014年3月3日	スープ	インスタント味噌汁・吸物	719,801	137%	449	97.71	13%
44	4902818003326 丸美屋 減塩のたれと国産の大豆納豆	2015年10月23日	水物	納豆	712,636	121%	96	571.08	2%
45	4902713126854 マルコメ 生みそ汁料亭の味減塩わかめ12食192g	2013年3月13日	スープ	インスタント味噌汁・吸物	691,436	97%	79	45.3	30%
46	4901870169193 CGC 減塩合わせみそ汁 12食入	2012年12月24日	スープ	インスタント味噌汁・吸物	686,711	105%	178	64.06	21%
47	4971334206214 アマノ やさい瞬間 減塩みそ汁 10食セットA	2016年5月16日	スープ	インスタント味噌汁・吸物	685,556		908	196.65	6%
48	4901530215994 紀文 鯛入りお造り蒲鉾 減塩 白 130g	2016年8月29日	練り製品	蒲鉾	681,355		189	109.9	12%
49	4901139141328 旭松 減塩小さなこうだし3袋付 79.5g	2015年3月2日	農産乾物	その他農産乾物	669,914	104%	153	33.53	36%
50	4903307621823 タニタ食堂監修おいしい減塩ごま豆乳わかめスープ3袋	2016年8月22日	スープ	インスタントスープ	664,989		171	40.51	30%

↑KSP-POS(全国、月次 2016年9月)

* 本レポートに掲載されている商品名、会社名は、一般に各社の商号、登録商標、または商標です。

<商品例>



マルコメ
丸の内タニタ食堂の減塩みそ



キッコーマン
いつでも新鮮
味わいリッチ減塩しょうゆ



フジッコ
減塩ふじっ子



永谷園
生みそタイプみそ汁あさげ減塩
徳用10食入



雪印メグミルク
6Pチーズ塩分15%カット



伊藤ハム
朝のFローズハム塩分20%カット

調査概要

POSデータ：KSP-POS 月次データ

期間：2013年9月～2016年9月（月次）

地域/店舗数：全国 765店舗

* KSP-POSは全国150社約1030店舗の食品スーパーから収集した販売情報データベースです。

参考：マルコメ ホームページ <http://www.marukome.co.jp/>
 キッコーマン ホームページ <https://www.kikkoman.co.jp/>
 フジッコ ホームページ <http://www.fujikko.co.jp/>
 永谷園 ホームページ <http://www.nagatanien.co.jp/>
 雪印メグミルク ホームページ <http://www.meg-snow.com/>
 伊藤ハム ホームページ <http://www.itoham.co.jp/>

※減塩商品・・・商品名称に「減塩」「低塩」「塩分 カット」「塩分 オフ」が含まれる商品で集計

【食品POSデータの販売・分析・活用の株式会社KSP-SP】

弊社は全国食品小売業約980店舗から収集したPOSデータをメーカー様、卸売業様に活用いただくためのPOS情報として販売しております。

- <主なご提供サービス>
- ・インターネット経由で検索・ダウンロードできる月額定額制のクラウドサービス(KSPクラウド 他)
 - ・価格分析や競合分析など特定のテーマに絞って提供するPOS分析レポート
 - ・得意先様のPOSデータ活用支援を行うPOSデータ専門分析ツール(CCMC.S)
 - ・小売業様のPOSデータ開示を支援するための専門ツール(SUP-LINK)

30日間無料

食品POSデータ利用体験サービス受付中！
 >>詳しくは弊社HPへ

株式会社KSP-SP

〒105-0013 東京都港区浜松町1-2-1 一光浜松町ビル4階

お問合せダイヤル:03-5472-7652

URL: <http://www.ksp-sp.com/> mail: ksp-info@ksp-sp.jp

K-SP²
 Knowledge on
 Sales Promotion Service Provider