

発行日：2015年4月30日

KSP-POS マーケットトレンドレポート

Vol.71

亜麻仁油、えごま油

- テレビなどで話題の美容、健康等に効果が期待されている亜麻仁油！えごま油！
- 取扱アイテム数、売上金額共に急増

* POSデータの対象店舗数、抽出期間等は巻末参照。

亜麻仁油、えごま油 とは

◆ 亜麻仁油

亜麻(アマ科)の種子から抽出される油

◆ えごま油

えごま(シソ科)の種子から抽出される油

◆ 効能

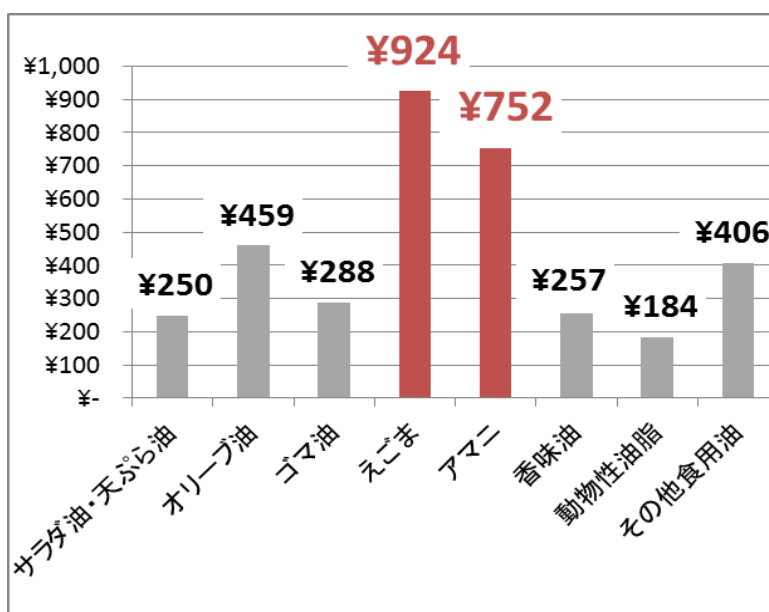
- 美容(美肌、ダイエット、アンチエイジング…)
- アレルギー緩和(アトピー、花粉症…)
- 血液サラサラ、生活習慣病予防、癌予防
- 学習能力、記憶力UP

などに効果があると話題になっている。



◆ 価格

一般的な食用油よりも高価



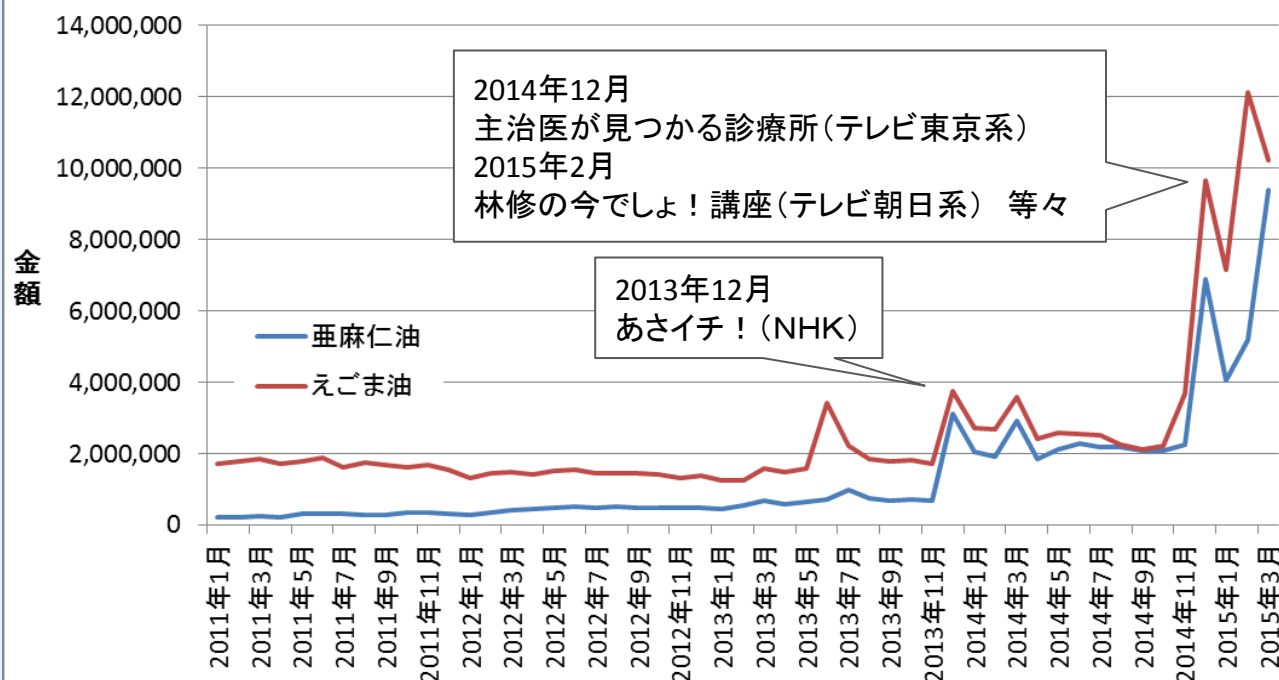
KSP-POS平均価格

(全国、月次2014年9月～2015年2月)

亜麻仁油、えごま油 売上状況

亜麻仁油、えごま油の金額推移をみると、2013年12月と2014年12月の二段階で売上が伸長している。どちらもテレビで取り上げらる等、健康ブームに乗って話題になり売上が上がっている。直近の売上伸長は特に成長が大きい。

亜麻仁油、えごま油 金額推移

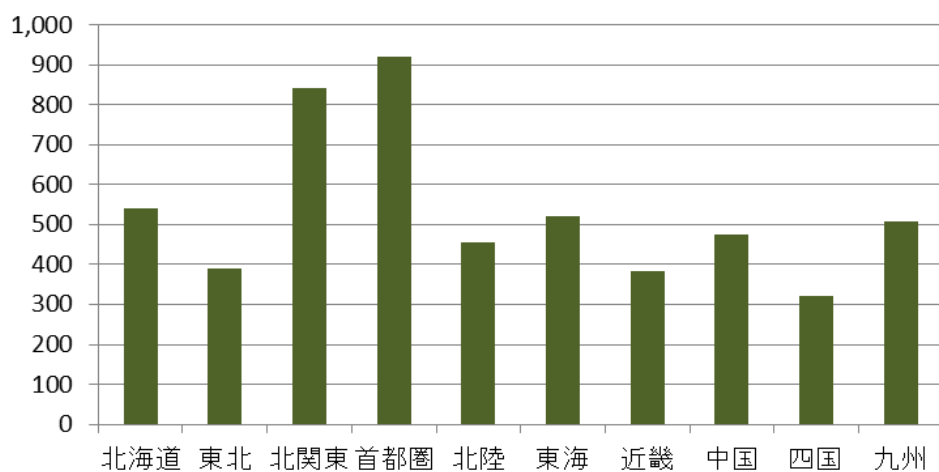


▲ KSP-POS売上金額 (全国、月次2011年1月～2015年3月)

地区別に比較すると、首都圏と北関東で金額PI値が高くなっている。都市部でも近畿地方はPI値が低い。

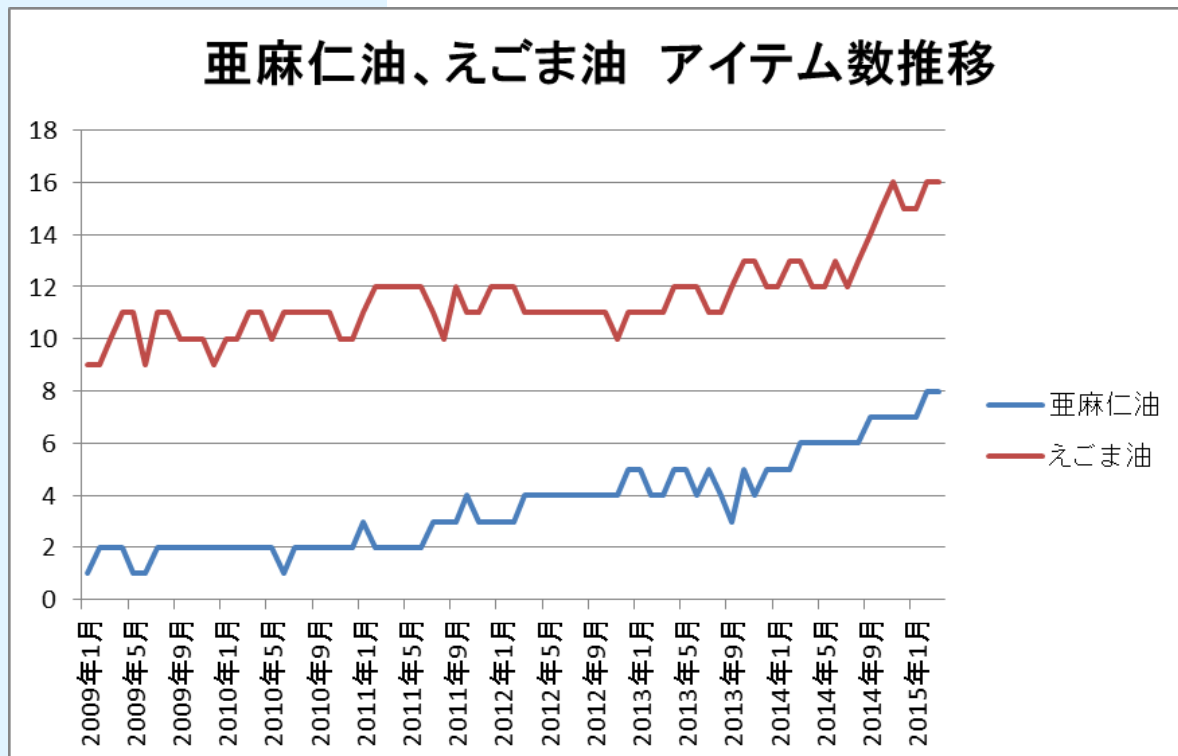
KSP-POS金額PI
(月次2015年3月)

亜麻仁油・えごま油 金額PI値

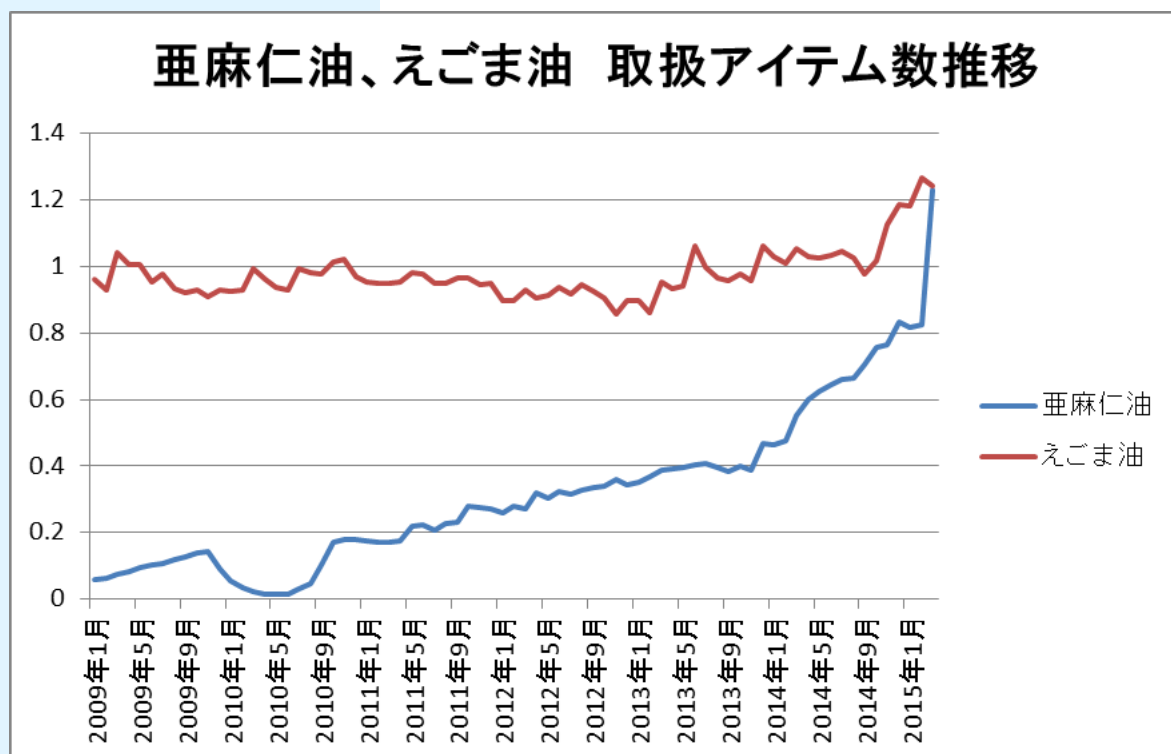


亜麻仁油、えごま油 アイテム数

亜麻仁油、えごま油共にアイテム数が増え、市場が拡大してきている。特に亜麻仁油は、1店あたりの取扱アイテム数が1アイテム以下で、取り扱いがない店が多かったが、直近の2015年3月では、1アイテムを超え、直近では1.2アイテムまで増えている。



▲ KSP-POSアイテム数（全国、月次2009年1月～2015年3月）



▲ KSP-POSアイテム数（全国、月次2009年1月～2015年3月）

アイテムランキング

亜麻仁油 2015年3月 売上金額 TOP10

	商品コード	商品名称	メーカー名称	金額	数量	販売店率
1	4902170701243	ニッポン アマニ油 100g	日本製粉	10,063,172	14,919	54.85%
2	4560132322167	朝日 アマニ油 170g	朝日	2,486,245	2,927	8.12%
3	4902380188582	日清オイリオアマニ油フレッシュキープボトル145g	日清オイリオグループ	2,389,655	2,758	23.95%
4	4976683001084	紅花 亜麻仁一番搾り 170g	紅花食品	2,156,408	2,265	13.50%
5	4976683001152	紅花 有機亜麻仁油 170G	紅花食品	979,671	708	3.59%
6	4902170701519	ニッポン アマニ油 186g	日本製粉	330,969	257	2.11%
7	4976683001268	紅花食品 有機亜麻仁油 100g	紅花食品	264,816	317	1.27%
8	4976683001237	紅花 亜麻仁一番搾り 100g	紅花食品	209,870	302	1.37%
9	4976683001022	紅花 亜麻の実油 170g	紅花食品	154,719	163	1.48%
10	4582152498332	トマト パストデコ 亜麻仁油 220g	トマトコーポレーション	105,949	104	1.37%

▲ KSP-POS (全国、月次2015年3月)

えごま油 2015年3月 売上金額 TOP10

	商品コード	商品名称	メーカー名称	金額	数量	販売店率
1	4560132320064	朝日 えごま油 瓶 170g	朝日	5,253,891	6,222	23.52%
2	4976683001046	紅花 荳胡麻油 180g	紅花食品	3,836,347	4,062	22.26%
3	4901735006724	創健社 えごま一番 270g	創健社	2,352,109	1,852	8.33%
4	4962311040167	太田油脂 マルタ えごま油 瓶 180g	太田油脂	2,027,734	2,302	8.02%
5	4976663006160	自然の味そのまんま 一番搾りえごま油 170g	ポーソー油脂	808,484	826	7.49%
6	4901735012879	創健社 えごま一番100% 110g	創健社	388,009	532	5.27%
7	4993065175041	あずさ えごま油(しそ油)200ml	あずさ	387,188	288	1.69%
8	8809143642021	ドゥバイオ 生えごま油(しそ油)180ml	大韓民国	378,240	237	2.22%
9	4962311110143	マルタ 毎日えごま油 4g×30	太田油脂	262,925	187	1.58%
10	4976683001312	紅花食品 有機えごま油 瓶 170g	紅花食品	234,419	233	2.95%

▲ KSP-POS (全国、月次2015年3月)

調査概要

POSデータ：KSP-POS 週次データ

期間：2009年～2015年3月(月次)

地域/店舗数：全国 約460店舗

* KSP-POSは全国150社約950店舗の食品スーパーから収集した販売情報データベースです。

【食品POSデータの販売・分析・活用】の株式会社KSP-SP

弊社は全国食品小売業約930店舗から収集したPOSデータをメーカー様、卸売業様に活用いただくためのPOS情報として販売しております。

- <主なご提供サービス>
- ・インターネット経由で検索・ダウンロードできる月額定額制のクラウドサービス(KSPフレンド 他)
 - ・価格分析や競合分析など特定のテーマに絞って提供するPOS分析レポート
 - ・得意先様のPOSデータ活用支援を行うPOSデータ専門分析ツール(CCMC.S)
 - ・小売業様のPOSデータ開示を支援するための専門ツール(SUP-LINK)

30日間無料

食品POSデータ利用体験サービス受付中!

>>詳しくは弊社HPへ

株式会社KSP-SP

〒105-0013 東京都港区浜松町1-2-1 一光浜松町ビル4階

お問合せダイヤル:03-5472-7652

URL: <http://www.ksp-sp.com/> mail: ksp-info@ksp-sp.jp